

GOBIERNO DEL ESTADO DE CHIAPAS

11322 PROCURADURIA AMBIENTAL EN EL ESTADO DE CHIAPAS

INFORMACION PRESUPUESTAL AL TERCER
TRIMESTRE DEL 2017

**INFORMACIÓN ARMONIZADA
CONAC**

FORMATOS RPA

SISTEMA CONTABLE 2017
ESTADO ANALÍTICO DE INGRESOS
DEL 1o. DE ENERO AL 30 DE SEPTIEMBRE DE 2017


Página 1 de 1
10/10/2017

Fecha:

RUBRO DE INGRESOS	INGRESO					DIFERENCIA (RECAUDADO - ESTIMADO)
	ESTIMADO	AMPLIACIONES Y REDUCCIONES	MODIFICADO	DEVENGADO	RECAUDADO	
Impuestos	0.00	0.00	0.00	0.00	0.00	0.00
Cuotas y Aportaciones de Seguridad Social	0.00	0.00	0.00	0.00	0.00	0.00
Contribuciones de Mejoras	0.00	0.00	0.00	0.00	0.00	0.00
Derechos	0.00	0.00	0.00	0.00	0.00	0.00
Productos	0.00	0.00	0.00	0.00	0.00	0.00
Corriente	0.00	0.00	0.00	0.00	0.00	0.00
Capital	0.00	0.00	0.00	0.00	0.00	0.00
Aprovechamientos	0.00	0.00	0.00	0.00	0.00	0.00
Corriente	0.00	0.00	0.00	0.00	0.00	0.00
Capital	0.00	0.00	0.00	0.00	0.00	0.00
Ingresos por Venta de Bienes y Servicios	0.00	0.00	0.00	0.00	0.00	0.00
Participaciones y Aportaciones	0.00	0.00	0.00	0.00	0.00	0.00
Transferencias, Asignaciones, Subsidios y Otras Ayudas	0.00	0.00	0.00	0.00	0.00	0.00
Ingresos Derivados de Financiamientos	0.00	0.00	0.00	0.00	0.00	0.00
Total	0.00	0.00	0.00	0.00	0.00	0.00
Ingresos Excedentes						0.00

RUBRO DE INGRESOS	INGRESO					DIFERENCIA (RECAUDADO - ESTIMADO)
	ESTIMADO	AMPLIACIONES Y REDUCCIONES	MODIFICADO	DEVENGADO	RECAUDADO	
Ingresos del Gobierno	0.00	0.00	0.00	0.00	0.00	0.00
Impuestos	0.00	0.00	0.00	0.00	0.00	0.00
Contribuciones de Mejoras	0.00	0.00	0.00	0.00	0.00	0.00
Derechos	0.00	0.00	0.00	0.00	0.00	0.00
Productos	0.00	0.00	0.00	0.00	0.00	0.00
Corriente	0.00	0.00	0.00	0.00	0.00	0.00
Capital	0.00	0.00	0.00	0.00	0.00	0.00
Aprovechamientos	0.00	0.00	0.00	0.00	0.00	0.00
Corriente	0.00	0.00	0.00	0.00	0.00	0.00
Capital	0.00	0.00	0.00	0.00	0.00	0.00
Participaciones y Aportaciones	0.00	0.00	0.00	0.00	0.00	0.00
Transferencias, Asignaciones, Subsidios y Otras Ayudas	0.00	0.00	0.00	0.00	0.00	0.00
Ingresos de organismos y Empresas	0.00	0.00	0.00	0.00	0.00	0.00
Cuotas y Aportaciones de Seguridad Social	0.00	0.00	0.00	0.00	0.00	0.00
Ingresos por Venta de Bienes y Servicios	0.00	0.00	0.00	0.00	0.00	0.00
Transferencias, Asignaciones, Subsidios y Otras Ayudas	0.00	0.00	0.00	0.00	0.00	0.00
Ingresos Derivados de Financiamiento	0.00	0.00	0.00	0.00	0.00	0.00
Ingresos Derivados de Financiamientos	0.00	0.00	0.00	0.00	0.00	0.00
Total	0.00	0.00	0.00	0.00	0.00	0.00
Ingresos Excedentes						0.00

NO APLICA




ESTADO ANALÍTICO DEL EJERCICIO DEL PRESUPUESTO DE EGRESOS CLASIFICACIÓN POR OBJETO DEL GASTO
(CAPITULOS Y CONCEPTOS)
DEL 1 DE ENERO AL 30 DE SEPTIEMBRE DE 2017

(Pesos)

RPA-1

CAPG	CG	DESCRIPCIÓN	PRESUPUESTO DE EGRESOS					SUBEJERCICIO
			APROBADO	AMPLIACIONES - REDUCCIONES	MODIFICADO	DEVENGADO	PAGADO	
1000		Servicios Personales.	3,110,007.62	1,777,534.30	4,887,541.92	3,958,032.78	3,886,013.53	929,509.14
1100		Remuneraciones al Personal de Carácter Permanente.	1,005,190.56	15,118.45	1,020,309.01	787,372.81	744,610.36	232,936.20
1300		Remuneraciones Adicionales y Especiales.	1,819,258.33	-342,561.89	1,476,696.44	1,034,299.09	1,020,045.00	442,397.35
1400		Seguridad Social.	73,178.73	1,421.02	74,599.75	60,998.84	52,546.13	13,600.91
1500		Otras Prestaciones Sociales y Económicas.	143,880.00	2,106,556.72	2,250,436.72	2,009,862.04	2,003,312.04	240,574.68
1700		Pago de Estímulos a Servidores Públicos.	68,500.00	-3,000.00	65,500.00	65,500.00	65,500.00	0.00
2000		Materiales y Suministros.	420,503.00	7,753.96	428,256.96	200,122.28	193,487.32	228,134.68
2100		Materiales de Administración, Emisión de Documentos y Artículos Oficiales.	147,000.00	4,332.91	151,332.91	92,557.34	85,922.38	58,775.57
2200		Alimentos y Utensilios.	32,348.60	0.00	32,348.60	20,104.80	20,104.80	12,243.80
2400		Materiales y Artículos de Construcción y de Reparación.	34,290.91	0.00	34,290.91	26,760.14	26,760.14	7,530.77
2600		Combustibles, Lubricantes y Aditivos.	105,765.00	12,208.32	117,973.32	60,700.00	60,700.00	57,273.32
2700		Vestuario, Blancos, Prendas de Protección y Artículos Deportivos.	28,348.49	0.00	28,348.49	0.00	0.00	28,348.49
2900		Herramientas, Refacciones y Accesorios Menores.	72,750.00	-8,787.27	63,962.73	0.00	0.00	63,962.73
3000		Servicios Generales.	611,128.79	-5,503.60	605,625.19	52,526.33	52,526.33	553,098.86
3100		Servicios Básicos.	137,988.04	-8,166.97	129,821.07	2,196.00	2,196.00	127,625.07
3200		Servicios de Arrendamiento.	96,623.32	-32,207.80	64,415.52	0.00	0.00	64,415.52
3300		Servicios Profesionales, Científicos, Técnicos y Otros Servicios.	51,678.36	-12,819.49	38,858.87	0.00	0.00	38,858.87
3400		Servicios Financieros, Bancarios y Comerciales.	16,182.40	-14,933.24	1,249.16	0.00	0.00	1,249.16
3500		Servicios de Instalación, Reparación, Mantenimiento y Conservación.	97,258.01	-10,912.54	86,345.47	15,999.99	15,999.99	70,345.48
3700		Servicios de Traslado y Viáticos.	146,778.85	72,875.95	219,654.80	0.00	0.00	219,654.80
3800		Servicios Oficiales.	4,769.55	-1,589.87	3,179.68	0.00	0.00	3,179.68
3900		Otros Servicios Generales.	59,850.26	2,250.36	62,100.62	34,330.34	34,330.34	27,770.28
TOTAL DEL GASTO:			4,141,639.41	1,779,784.66	5,921,424.07	4,210,681.39	4,132,027.18	1,710,742.68



GOBIERNO DEL ESTADO DE CHIAPAS
 RAMO O DEPENDENCIA: Procuraduría Ambiental en el Estado de Chiapas
 ESTADO ANALITICO DEL EJERCICIO DEL PRESUPUESTO DE EGRESOS CLASIFICACION ECONOMICA POR TIPO
 DE GASTO
 DEL 1 DE ENERO AL 30 DE SEPTIEMBRE DE 2017

(Pesos)

RPA-2

RPA-3

CONCEPTO	PRESUPUESTO DE EGRESOS						SUB EJERCICIO
	APROBADO	AMPLIACIONES - REDUCCIONES	MODIFICADO	DEVENGADO	PAGADO	SUB EJERCICIO	
GASTO CORRIENTE	4,141,639.41	1,779,764.66	5,921,424.07	4,210,681.39	4,132,027.18	1,710,742.68	1,710,742.68
GASTO DE CAPITAL	0.00	0.00	0.00	0.00	0.00	0.00	0.00
AMORTIZACIÓN DE LA DEUDA Y DISMINUCIÓN DE PASIVOS	0.00	0.00	0.00	0.00	0.00	0.00	0.00
PENSIONES Y JUBILACIONES	0.00	0.00	0.00	0.00	0.00	0.00	0.00
PARTICIPACIONES	0.00	0.00	0.00	0.00	0.00	0.00	0.00
TOTAL DEL GASTO:	4,141,639.41	1,779,764.66	5,921,424.07	4,210,681.39	4,132,027.18	1,710,742.68	1,710,742.68

GOBIERNO CONSTITUCIONAL DEL ESTADO DE CHIAPAS
RAMO O DEPENDENCIA: Procuraduría Ambiental en el Estado de Chiapas
ESTADO ANALITICO DEL EJERCICIO DEL PRESUPUESTO DE EGRESOS EN CLASIFICACIÓN
ADMINISTRATIVA/PODERES

DEL 1 DE ENERO AL 30 DE SEPTIEMBRE DE 2017

(Pesos)

RPA-4

CONCEPTO	PRESUPUESTO DE EGRESOS					
	APROBADO	AMPLIACIONES - REDUCCIONES	MODIFICADO	DEVENGADO	PAGADO	SUB EJERCICIO
TOTAL	4,141,639.41	1,779,784.66	5,921,424.07	4,210,681.39	4,132,027.18	1,710,742.68
PODER EJECUTIVO	4,141,639.41	1,779,784.66	5,921,424.07	4,210,681.39	4,132,027.18	1,710,742.68
Procuraduría Ambiental en el Estado de Chiapas	4,141,639.41	1,779,784.66	5,921,424.07	4,210,681.39	4,132,027.18	1,710,742.68
PODER LEGISLATIVO	0.00	0.00	0.00	0.00	0.00	0.00
PODER JUDICIAL	0.00	0.00	0.00	0.00	0.00	0.00
ORGANOS AUTONOMOS	0.00	0.00	0.00	0.00	0.00	0.00

GOBIERNO CONSTITUCIONAL DEL ESTADO DE CHIAPAS
RAMO O DEPENDENCIA: Procuraduría Ambiental en el Estado de Chiapas
ESTADO ANALÍTICO DEL EJERCICIO DEL PRESUPUESTO DE EGRESOS EN CLASIFICACIÓN
ADMINISTRATIVA/ENTIDADES
DEL 1 DE ENERO AL 30 DE SEPTIEMBRE DE 2017

(Pesos)

RPA-5

CONCEPTO	PRESUPUESTO DE EGRESOS					SUB EJERCICIO
	APROBADO	AMPLIACIONES - REDUCCIONES	MODIFICADO	DEVENGADO	PAGADO	
ENTIDADES PARAESTATALES Y FIDEICOMISOS NO EMPRESARIALES Y NO FINANCIEROS						NO APLICA
INSTITUCIONES PÚBLICAS DE SEGURIDAD SOCIAL						NO APLICA
ENTIDADES PARAESTATALES EMPRESARIALES NO FINANCIERAS CON PARTICIPACION ESTATAL MAYORITARIA						NO APLICA




GOBIERNO DEL ESTADO DE CHIAPAS
RAMO O DEPENDENCIA: Procuraduría Ambiental en el Estado de Chiapas
ESTADO ANALÍTICO DEL EJERCICIO DEL PRESUPUESTO DE EGRESOS CLASIFICACIÓN FUNCIONAL (FINALIDAD
Y FUNCIÓN)
DEL 1 DE ENERO AL 30 DE SEPTIEMBRE DE 2017

(Pesos)

RPA-6

FI	FU	CONCEPTO	EGRESOS					SUB EJERCICIO
			APROBADO	AMPLIACIONES - REDUCCIONES	MODIFICADO	DEVENGADO	PAGADO	
2	Desarrollo Social		4,141,639.41	1,779,784.66	5,921,424.07	4,210,681.39	4,132,027.18	1,710,742.68
2.1	Proteccion ambiental		4,141,639.41	1,779,784.66	5,921,424.07	4,210,681.39	4,132,027.18	1,710,742.68
TOTAL DEL GASTO:			4,141,639.41	1,779,784.66	5,921,424.07	4,210,681.39	4,132,027.18	1,710,742.68

GOBIERNO DEL ESTADO DE CHIAPAS
RAMO O DEPENDENCIA: Procuraduría Ambiental en el Estado de Chiapas
GASTO POR CATEGORÍA PROGRAMÁTICA
DEL 1 DE ENERO AL 30 DE SEPTIEMBRE DE 2017
(Pesos)

CONCEPTO	PRESUPUESTO DE EGRESOS						SUB EJERCICIO
	APROBADO	AMPLIACIONES - REDUCCIONES	MODIFICADO	DEVENGADO	PAGADO		
Programas	4,141,639.41	1,779,784.66	5,921,424.07	4,210,681.39	4,132,027.18	1,710,742.68	
Subsidios: Sector Social y Privado o Entidades Federativas y Municipios	0.00	0.00	0.00	0.00	0.00	0.00	
Otros Subsidios	0.00	0.00	0.00	0.00	0.00	0.00	
Sujetos a Reglas de Operación	0.00	0.00	0.00	0.00	0.00	0.00	
Desempeño de las Funciones Específicas	4,141,639.41	1,779,784.66	5,921,424.07	4,210,681.39	4,132,027.18	1,710,742.68	
Funciones de las Fuerzas Armadas (Únicamente Gobierno Federal)	0.00	0.00	0.00	0.00	0.00	0.00	
Planeación, seguimiento y evaluación de políticas públicas	0.00	0.00	0.00	0.00	0.00	0.00	
Prestación de Servicios Públicos	0.00	0.00	0.00	0.00	0.00	0.00	
Promoción y fomento	0.00	0.00	0.00	0.00	0.00	0.00	
Provisión de Bienes Públicos	0.00	0.00	0.00	0.00	0.00	0.00	
Proyectos de inversión	0.00	0.00	0.00	0.00	0.00	0.00	
Regulación y supervisión	0.00	0.00	0.00	0.00	0.00	0.00	
Administrativos y de Apoyo	0.00	0.00	0.00	0.00	0.00	0.00	
Apoyo a la función pública y al mejoramiento de la gestión	0.00	0.00	0.00	0.00	0.00	0.00	
Apoyo al proceso presupuestario y para mejorar la eficiencia institucional	0.00	0.00	0.00	0.00	0.00	0.00	
Operaciones ajenas	0.00	0.00	0.00	0.00	0.00	0.00	
Compromisos	0.00	0.00	0.00	0.00	0.00	0.00	
Desastres Naturales	0.00	0.00	0.00	0.00	0.00	0.00	
Obligaciones de cumplimiento de resolución jurisdiccional	0.00	0.00	0.00	0.00	0.00	0.00	
Obligaciones	0.00	0.00	0.00	0.00	0.00	0.00	
Aportaciones a fondos de estabilización	0.00	0.00	0.00	0.00	0.00	0.00	
Aportaciones a fondos de inversión y reestructura de pensiones	0.00	0.00	0.00	0.00	0.00	0.00	
Aportaciones a la seguridad social	0.00	0.00	0.00	0.00	0.00	0.00	
Pensiones y jubilaciones	0.00	0.00	0.00	0.00	0.00	0.00	
Programas de Gasto Federalizado (Gobierno Federal)	0.00	0.00	0.00	0.00	0.00	0.00	
Gasto Federalizado	0.00	0.00	0.00	0.00	0.00	0.00	
Participaciones a entidades federativas y municipios	0.00	0.00	0.00	0.00	0.00	0.00	
Costo financiero, deuda o apoyos a deudores y ahorradores de la banca	0.00	0.00	0.00	0.00	0.00	0.00	
Adendados de ejercicios fiscales anteriores	0.00	0.00	0.00	0.00	0.00	0.00	
TOTAL DEL GASTO:	4,141,639.41	1,779,784.66	5,921,424.07	4,210,681.39	4,132,027.18	1,710,742.68	



GOBIERNO DEL
ESTADO DE CHIAPAS

GOBIERNO DEL ESTADO DE CHIAPAS
RAMO O DEPENDENCIA: Procuraduría Ambiental en el Estado de Chiapas
ESTADO ANALÍTICO DEL EJERCICIO DEL PRESUPUESTO DE EGRESOS CLASIFICACIÓN POR UNIDAD
RESPONSABLE



DEL 1 DE ENERO AL 30 DE SEPTIEMBRE DE 2017
(Pesos)

RPA-8


UR	CONCEPTO	EGRESOS					SUB EJERCICIO
		APROBADO	AMPLIACIONES - REDUCCIONES	MODIFICADO	DEVENGADO	PAGADO	
01	Delegación Administrativa	4,141,639.41	1,779,794.66	5,921,424.07	4,210,681.39	4,132,027.18	1,710,742.68
TOTAL DEL GASTO:		4,141,639.41	1,779,794.66	5,921,424.07	4,210,681.39	4,132,027.18	1,710,742.68

ESTADO ANALÍTICO DEL EJERCICIO DEL PRESUPUESTO DE EGRESOS CLASIFICACIÓN POR DISTRIBUCIÓN
GEOGRÁFICA
DEL 1 DE ENERO AL 30 DE SEPTIEMBRE DE 2017

(Pesos)

RPA-9


CLAVE	No.	CONCEPTO	PRESUPUESTO DE EGRESOS					SUB EJERCICIO
			APROBADO	AMPLIACIONES - REDUCCIONES	MODIFICADO	DEVENGADO	PAGADO	
000	000	Cobertura Estatal	4,141,639.41	1,779,784.66	5,921,424.07	4,210,681.39	4,132,027.18	1,710,742.68
TOTAL DEL GASTO:			4,141,639.41	1,779,784.66	5,921,424.07	4,210,681.39	4,132,027.18	1,710,742.68



ENTIDAD FEDERATIVA: CHIAPAS
FORMATO DEL EJERCICIO Y DESTINO DE GASTO FEDERALIZADO Y REINTEGROS
AL PERIODO: (Trimestral o Anual)

PROGRAMA O FONDO	DESTINO DE LOS RECURSOS	EJERCICIO		REINTEGRO
		DEVENGADO	PAGADO	
5821 01 FONE Servicios Personales (Ramo 33 - 1013)				
5822 01 FASSA (Ramo 33 - 1002)				
5823 01 FAIS Entidades (FISE Ramo 33 - 1003)				
5823 1a Programa de Agua Potable Alcantarillado y Saneamiento (Ramo 16 - S074)				
5823 05 FAIS Municipal (FISM Ramo 33 - 1004)				
5824 01 FORTAMUN (Ramo 33 - 1005)				
5825 01 FAM Asistencia Social (Ramo 33 - 1006)				
5826 01 FAETA Educación Tecnológica (Ramo 33 - 1009)				
5827 01 FASP (Ramo 33 - 10011)				
5828 18 Programa 3x1 para Migrantes (Ramo 20 - S061)				
5831 01 PEMEX				
5832 01 Convenios de Descentralización				
5833 05 Reconstrucción y Conservación de Carreteras (Ramo 9 - K032)				
5834 02 Protección Contra Riesgos Sanitarios (Ramo 12 - G004)				
5931 01 Fideicomiso para la Infraestructura en los Estados				
5932 01 Programa de Infraestructura Indígena (PROII) (Ramo 6 - S265)				
5933 01 Proyectos de Desarrollo Regional (Ramo 23 - U128)				
5934 01 Fondo Regional (Ramo 23 - U019)				
5935 01 Fondo de Inversiones para las Entidades Federativas				
5936 01 Fondo de Inversiones para el Combate a la Pobreza				
TOTAL				

No aplica



**INFORMACIÓN LEY DE DISCIPLINA
FINANCIERA - LDF**

NOMBRE DEL ENTE PUBLICO : Procuraduría Ambiental en el Estado de Chiapas

**Estado Analítico del Ejercicio del Presupuesto de Egresos Detallado – LDF 6a.
Clasificación por Objeto del Gasto (Capítulo y Concepto)**

Del 1 de Enero al 30 de septiembre de 2017

(PESOS)

Concepto	Egresos					Subejercicio
	Aprobado	Ampliaciones / Reducciones	Modificado	Devengado	Pagado	
I. Gasto No Etiquetado	4,141,639.41	1,576,111.98	5,717,751.39	4,210,681.39	4,132,027.18	1,507,070.00
A. Servicios Personales.	3,110,007.62	1,573,861.62	4,683,869.24	3,958,032.78	3,886,013.53	725,636.46
a1) Remuneraciones al Personal de Carácter Permanente.	1,005,190.56	15,118.45	1,020,309.01	787,372.81	744,610.36	232,936.20
a2) Remuneraciones al Personal de Carácter Transitorio.	0.00	0.00	0.00	0.00	0.00	0.00
a3) Remuneraciones Adicionales y Especiales.	1,819,258.33	-342,561.89	1,476,696.44	1,034,299.09	1,020,045.00	442,397.35
a4) Seguridad Social.	73,178.73	1,421.02	74,599.75	60,998.84	52,546.13	13,600.91
a5) Otras Prestaciones Sociales y Económicas.	143,880.00	1,902,884.04	2,046,764.04	2,009,862.04	2,003,312.04	36,902.00
a6) Previsiones.	0.00	0.00	0.00	0.00	0.00	0.00
a7) Pago de Estímulos a Servidores Públicos.	68,500.00	-3,000.00	65,500.00	65,500.00	65,500.00	0.00
B. Materiales y Suministros.	420,503.00	7,753.96	428,256.96	200,122.28	193,487.32	228,134.68
b1) Materiales de Administración, Emisión de Documentos y Artículos Oficiales.	147,000.00	4,332.91	151,332.91	92,557.34	85,922.36	58,775.57
b2) Alimentos y Utensilios.	32,348.80	0.00	32,348.80	20,104.80	20,104.80	12,243.80
b3) Materias Primas y Materiales de Producción y Comercialización	0.00	0.00	0.00	0.00	0.00	0.00
b4) Materiales y Artículos de Construcción y de Reparación.	34,290.91	0.00	34,290.91	26,760.14	26,760.14	7,530.77
b5) Productos Químicos, Farmacéuticos y de Laboratorio.	0.00	0.00	0.00	0.00	0.00	0.00
b6) Combustibles, Lubricantes y Aditivos.	105,765.00	12,208.32	117,973.32	60,700.00	60,700.00	57,273.32
b7) Vestuario, Blancos, Prendas de Protección y Artículos Deportivos.	28,348.49	0.00	28,348.49	0.00	0.00	28,348.49
b8) Materiales y Suministros para Seguridad.	0.00	0.00	0.00	0.00	0.00	0.00
b9) Herramientas, Refacciones y Accesorios Menores.	72,750.00	-8,787.27	63,962.73	0.00	0.00	63,962.73
C. Servicios Generales.	611,128.79	-5,503.60	605,625.19	52,526.33	52,526.33	553,098.86
c1) Servicios Básicos.	137,988.04	-8,166.97	129,821.07	2,196.00	2,196.00	127,625.07
c2) Servicios de Arrendamiento.	96,623.32	-32,207.80	64,415.52	0.00	0.00	64,415.52
c3) Servicios Profesionales, Científicos, Técnicos y Otros Servicios.	51,678.36	-12,819.49	38,858.87	0.00	0.00	38,858.87
c4) Servicios Financieros, Bancarios y Comerciales.	16,182.40	-14,933.24	1,249.16	0.00	0.00	1,249.16
c5) Servicios de Instalación, Reparación, Mantenimiento y Conservación.	97,258.01	-10,912.54	86,345.47	15,999.99	15,999.99	70,345.48
c6) Servicios de Comunicación Social y Publicidad.	0.00	0.00	0.00	0.00	0.00	0.00
c7) Servicios de Traslado y Viáticos.	146,778.85	72,875.95	219,654.80	0.00	0.00	219,654.80
c8) Servicios Oficiales.	4,769.55	-1,589.87	3,179.68	0.00	0.00	3,179.68
c9) Otros Servicios Generales.	59,850.28	2,250.36	62,100.62	34,330.34	34,330.34	27,770.28
D. Transferencias, Asignaciones, Subsidios y Otras Ayudas.	0.00	0.00	0.00	0.00	0.00	0.00
d1) Transferencias Internas y Asignaciones al Sector Público.	0.00	0.00	0.00	0.00	0.00	0.00
d2) Transferencias al Resto del Sector Público.	0.00	0.00	0.00	0.00	0.00	0.00
d3) Subsidios y Subvenciones.	0.00	0.00	0.00	0.00	0.00	0.00
d4) Ayudas Sociales.	0.00	0.00	0.00	0.00	0.00	0.00
d5) Pensiones y Jubilaciones.	0.00	0.00	0.00	0.00	0.00	0.00
d6) Transferencias a Fideicomisos, Mandatos y Otros Análogos.	0.00	0.00	0.00	0.00	0.00	0.00
d7) Transferencias a la Seguridad Social	0.00	0.00	0.00	0.00	0.00	0.00
d8) Donativos	0.00	0.00	0.00	0.00	0.00	0.00
d9) Transferencias al Exterior.	0.00	0.00	0.00	0.00	0.00	0.00
E. Bienes Muebles, Inmuebles e Intangibles.	0.00	0.00	0.00	0.00	0.00	0.00
e1) Mobiliario y Equipo de Administración.	0.00	0.00	0.00	0.00	0.00	0.00
e2) Mobiliario y Equipo Educativo y Recreativo.	0.00	0.00	0.00	0.00	0.00	0.00
e3) Equipo e Instrumental Médico y de Laboratorio.	0.00	0.00	0.00	0.00	0.00	0.00
e4) Vehículos y Equipo de Transporte.	0.00	0.00	0.00	0.00	0.00	0.00
e5) Equipo de Defensa y Seguridad.	0.00	0.00	0.00	0.00	0.00	0.00
e6) Maquinaria, Otros Equipos y Herramientas.	0.00	0.00	0.00	0.00	0.00	0.00
e7) Activos Biológicos.	0.00	0.00	0.00	0.00	0.00	0.00
e8) Bienes Inmuebles.	0.00	0.00	0.00	0.00	0.00	0.00
e9) Activos Intangibles.	0.00	0.00	0.00	0.00	0.00	0.00
F. Inversión Pública.	0.00	0.00	0.00	0.00	0.00	0.00
f1) Obra Pública en Bienes de Dominio Público.	0.00	0.00	0.00	0.00	0.00	0.00
f2) Obra Pública en Bienes Propios.	0.00	0.00	0.00	0.00	0.00	0.00
f3) Proyectos Productivos y Acciones de Fomento	0.00	0.00	0.00	0.00	0.00	0.00
G. Inversiones Financieras y Otras Provisiones.	0.00	0.00	0.00	0.00	0.00	0.00
g1) Inversiones para el Fomento de Actividades Productivas	0.00	0.00	0.00	0.00	0.00	0.00
g2) Acciones y Participaciones de Capital	0.00	0.00	0.00	0.00	0.00	0.00
g3) Compra de Títulos y Valores	0.00	0.00	0.00	0.00	0.00	0.00
g4) Concesión de Préstamos.	0.00	0.00	0.00	0.00	0.00	0.00
g5) Inversiones en Fideicomisos, Mandatos y Otros Análogos.	0.00	0.00	0.00	0.00	0.00	0.00
Fideicomiso de Desastres Naturales (informativo)	0.00	0.00	0.00	0.00	0.00	0.00
g6) Otras Inversiones Financieras	0.00	0.00	0.00	0.00	0.00	0.00
g7) Provisiones para Contingencias y Otras Erogaciones Especiales.	0.00	0.00	0.00	0.00	0.00	0.00
H. Participaciones y Aportaciones.	0.00	0.00	0.00	0.00	0.00	0.00
h1) Participaciones.	0.00	0.00	0.00	0.00	0.00	0.00
h2) Aportaciones.	0.00	0.00	0.00	0.00	0.00	0.00
h3) Convenios.	0.00	0.00	0.00	0.00	0.00	0.00
I. Deuda Pública.	0.00	0.00	0.00	0.00	0.00	0.00
i1) Amortización de la Deuda Pública.	0.00	0.00	0.00	0.00	0.00	0.00
i2) Intereses de la Deuda Pública.	0.00	0.00	0.00	0.00	0.00	0.00
i3) Comisiones de la Deuda Pública.	0.00	0.00	0.00	0.00	0.00	0.00
i4) Gastos de la Deuda Pública.	0.00	0.00	0.00	0.00	0.00	0.00
i5) Costo por Coberturas.	0.00	0.00	0.00	0.00	0.00	0.00
i6) Apoyos Financieros.	0.00	0.00	0.00	0.00	0.00	0.00
i7) Adeudos de Ejercicios Fiscales Anteriores (ADEFAS).	0.00	0.00	0.00	0.00	0.00	0.00
II. Gasto Etiquetado	0.00	203,672.68	203,672.68	0.00	0.00	203,672.68
A. Servicios Personales.	0.00	203,672.68	203,672.68	0.00	0.00	203,672.68
a1) Remuneraciones al Personal de Carácter Permanente.	0.00	0.00	0.00	0.00	0.00	0.00
a2) Remuneraciones al Personal de Carácter Transitorio.	0.00	0.00	0.00	0.00	0.00	0.00
a3) Remuneraciones Adicionales y Especiales.	0.00	0.00	0.00	0.00	0.00	0.00
a4) Seguridad Social.	0.00	0.00	0.00	0.00	0.00	0.00
a5) Otras Prestaciones Sociales y Económicas.	0.00	203,672.68	203,672.68	0.00	0.00	203,672.68
a6) Previsiones.	0.00	0.00	0.00	0.00	0.00	0.00
a7) Pago de Estímulos a Servidores Públicos.	0.00	0.00	0.00	0.00	0.00	0.00
B. Materiales y Suministros.	0.00	0.00	0.00	0.00	0.00	0.00
b1) Materiales de Administración, Emisión de Documentos y Artículos Oficiales.	0.00	0.00	0.00	0.00	0.00	0.00
b2) Alimentos y Utensilios.	0.00	0.00	0.00	0.00	0.00	0.00
b3) Materias Primas y Materiales de Producción y Comercialización	0.00	0.00	0.00	0.00	0.00	0.00
b4) Materiales y Artículos de Construcción y de Reparación.	0.00	0.00	0.00	0.00	0.00	0.00

1
C.P. Jesus Matin Perez Perez
Delegado Administrativo

NOMBRE DEL ENTE PUBLICO : Procuraduría Ambiental en el Estado de Chiapas

Estado Analítico del Ejercicio del Presupuesto de Egresos Detallado – LDF 6a.

Clasificación por Objeto del Gasto (Capítulo y Concepto)

Del 1 de Enero al 30 de septiembre de 2017

(PESOS)

Concepto	Egresos					Subejercicio
	Aprobado	Ampliaciones / Reducciones	Modificado	Devengado	Pagado	
b5) Productos Químicos, Farmacéuticos y de Laboratorio.	0.00	0.00	0.00	0.00	0.00	0.00
b6) Combustibles, Lubricantes y Aditivos.	0.00	0.00	0.00	0.00	0.00	0.00
b7) Vestuario, Blancos, Prendas de Protección y Artículos Deportivos.	0.00	0.00	0.00	0.00	0.00	0.00
b8) Materiales y Suministros para Seguridad.	0.00	0.00	0.00	0.00	0.00	0.00
b9) Herramientas, Refacciones y Accesorios Menores.	0.00	0.00	0.00	0.00	0.00	0.00
C. Servicios Generales.	0.00	0.00	0.00	0.00	0.00	0.00
c1) Servicios Básicos.	0.00	0.00	0.00	0.00	0.00	0.00
c2) Servicios de Arrendamiento.	0.00	0.00	0.00	0.00	0.00	0.00
c3) Servicios Profesionales, Científicos, Técnicos y Otros Servicios.	0.00	0.00	0.00	0.00	0.00	0.00
c4) Servicios Financieros, Bancarios y Comerciales.	0.00	0.00	0.00	0.00	0.00	0.00
c5) Servicios de Instalación, Reparación, Mantenimiento y Conservación.	0.00	0.00	0.00	0.00	0.00	0.00
c6) Servicios de Comunicación Social y Publicidad.	0.00	0.00	0.00	0.00	0.00	0.00
c7) Servicios de Traslado y Viáticos.	0.00	0.00	0.00	0.00	0.00	0.00
c8) Servicios Oficiales.	0.00	0.00	0.00	0.00	0.00	0.00
c9) Otros Servicios Generales.	0.00	0.00	0.00	0.00	0.00	0.00
D. Transferencias, Asignaciones, Subsidios y Otras Ayudas.	0.00	0.00	0.00	0.00	0.00	0.00
d1) Transferencias Internas y Asignaciones al Sector Público.	0.00	0.00	0.00	0.00	0.00	0.00
d2) Transferencias al Resto del Sector Público.	0.00	0.00	0.00	0.00	0.00	0.00
d3) Subsidios y Subvenciones.	0.00	0.00	0.00	0.00	0.00	0.00
d4) Ayudas Sociales.	0.00	0.00	0.00	0.00	0.00	0.00
d5) Pensiones y Jubilaciones.	0.00	0.00	0.00	0.00	0.00	0.00
d6) Transferencias a Fideicomisos, Mandatos y Otros Análogos.	0.00	0.00	0.00	0.00	0.00	0.00
d7) Transferencias a la Seguridad Social	0.00	0.00	0.00	0.00	0.00	0.00
d8) Donativos	0.00	0.00	0.00	0.00	0.00	0.00
d9) Transferencias al Exterior.	0.00	0.00	0.00	0.00	0.00	0.00
E. Bienes Muebles, Inmuebles e Intangibles.	0.00	0.00	0.00	0.00	0.00	0.00
e1) Mobiliario y Equipo de Administración.	0.00	0.00	0.00	0.00	0.00	0.00
e2) Mobiliario y Equipo Educativo y Recreativo.	0.00	0.00	0.00	0.00	0.00	0.00
e3) Equipo e Instrumental Médico y de Laboratorio.	0.00	0.00	0.00	0.00	0.00	0.00
e4) Vehículos y Equipo de Transporte.	0.00	0.00	0.00	0.00	0.00	0.00
e5) Equipo de Defensa y Seguridad.	0.00	0.00	0.00	0.00	0.00	0.00
e6) Maquinaria, Otros Equipos y Herramientas.	0.00	0.00	0.00	0.00	0.00	0.00
e7) Activos Biológicos.	0.00	0.00	0.00	0.00	0.00	0.00
e8) Bienes Inmuebles.	0.00	0.00	0.00	0.00	0.00	0.00
e9) Activos Intangibles.	0.00	0.00	0.00	0.00	0.00	0.00
F. Inversión Pública.	0.00	0.00	0.00	0.00	0.00	0.00
f1) Obra Pública en Bienes de Dominio Público.	0.00	0.00	0.00	0.00	0.00	0.00
f2) Obra Pública en Bienes Propios.	0.00	0.00	0.00	0.00	0.00	0.00
f3) Proyectos Productivos y Acciones de Fomento	0.00	0.00	0.00	0.00	0.00	0.00
G. Inversiones Financieras y Otras Provisiones.	0.00	0.00	0.00	0.00	0.00	0.00
g1) Inversiones para el Fomento de Actividades Productivas	0.00	0.00	0.00	0.00	0.00	0.00
g2) Acciones y Participaciones de Capital	0.00	0.00	0.00	0.00	0.00	0.00
g3) Compra de Títulos y Valores	0.00	0.00	0.00	0.00	0.00	0.00
g4) Concesión de Préstamos.	0.00	0.00	0.00	0.00	0.00	0.00
g5) Inversiones en Fideicomisos, Mandatos y Otros Análogos.	0.00	0.00	0.00	0.00	0.00	0.00
Fideicomiso de Desastres Naturales (informativo)						
g6) Otras Inversiones Financieras	0.00	0.00	0.00	0.00	0.00	0.00
g7) Provisiones para Contingencias y Otras Erogaciones Especiales.	0.00	0.00	0.00	0.00	0.00	0.00
H. Participaciones y Aportaciones.	0.00	0.00	0.00	0.00	0.00	0.00
h1) Participaciones.	0.00	0.00	0.00	0.00	0.00	0.00
h2) Aportaciones.	0.00	0.00	0.00	0.00	0.00	0.00
h3) Convenios.	0.00	0.00	0.00	0.00	0.00	0.00
I. Deuda Pública.	0.00	0.00	0.00	0.00	0.00	0.00
i1) Amortización de la Deuda Pública.	0.00	0.00	0.00	0.00	0.00	0.00
i2) Intereses de la Deuda Pública.	0.00	0.00	0.00	0.00	0.00	0.00
i3) Comisiones de la Deuda Pública.	0.00	0.00	0.00	0.00	0.00	0.00
i4) Gastos de la Deuda Pública.	0.00	0.00	0.00	0.00	0.00	0.00
i5) Costo por Coberturas.	0.00	0.00	0.00	0.00	0.00	0.00
i6) Apoyos Financieros.	0.00	0.00	0.00	0.00	0.00	0.00
i7) Adeudos de Ejercicios Fiscales Anteriores (ADEFAS).	0.00	0.00	0.00	0.00	0.00	0.00
III. Total de Egresos	4,141,859.41	1,778,784.66	5,921,424.07	4,210,681.39	4,132,027.18	1,710,742.68

C.P. Jesus Matin Perez Perez
Delegado Administrativo

NOMBRE DEL ENTE PÚBLICO : Procuraduría Ambiental en el Estado de Chiapas

Estado Analítico del Ejercicio del Presupuesto de Egresos Detallado - LDF 6b.

Clasificación Administrativa

Del 1 de Enero al 30 de septiembre de 2017
(PESOS)

Concepto	Egresos					Subejercicio
	Aprobado	Ampliaciones / Reducciones	Modificado	Devengado	Pagado	
I. Gasto No Etiquetado	4,141,639.41	1,576,111.98	5,717,751.39	4,210,681.39	4,132,027.18	1,507,070.00
Procuraduría Ambiental en el Estado de Chiapas	4,141,639.41	1,576,111.98	5,717,751.39	4,210,681.39	4,132,027.18	1,507,070.00
II. Gasto Etiquetado	0.00	203,672.68	203,672.68	0.00	0.00	203,672.68
Procuraduría Ambiental en el Estado de Chiapas	0.00	203,672.68	203,672.68	0.00	0.00	203,672.68
III. Total de Egresos	4,141,639.41	1,779,784.66	5,921,424.07	4,210,681.39	4,132,027.18	1,710,742.68

C.P. Jesus Matin Perez Perez
Delegado Administrativo

NOMBRE DEL ENTE PÚBLICO : Procuraduría Ambiental en el Estado de Chiapas

Estado Analítico del Ejercicio del Presupuesto de Egresos Detallado – LDF 6c.

Clasificación Funcional (Finalidad y Función)

Del 1 de Enero al 30 de septiembre de 2017

(PESOS)

Concepto	Egresos					Subejercicio
	Aprobado	Ampliaciones / Reducciones	Modificado	Devengado	Pagado	
I. Gasto No Etiquetado	4,141,639.41	1,576,111.98	5,717,751.39	4,210,681.39	4,132,027.18	1,507,070.00
A. Gobierno	0.00	0.00	0.00	0.00	0.00	0.00
a1) Legislación	0.00	0.00	0.00	0.00	0.00	0.00
a2) Justicia	0.00	0.00	0.00	0.00	0.00	0.00
a3) Coordinación de la política de gobierno	0.00	0.00	0.00	0.00	0.00	0.00
a4) Relaciones exteriores	0.00	0.00	0.00	0.00	0.00	0.00
a5) Asuntos financieros y hacendarios	0.00	0.00	0.00	0.00	0.00	0.00
a6) Seguridad Nacional	0.00	0.00	0.00	0.00	0.00	0.00
a7) Asuntos de orden público y de seguridad interior	0.00	0.00	0.00	0.00	0.00	0.00
a8) Otros servicios generales	0.00	0.00	0.00	0.00	0.00	0.00
B. Desarrollo Social	4,141,639.41	1,576,111.98	5,717,751.39	4,210,681.39	4,132,027.18	1,507,070.00
b1) Protección ambiental	4,141,639.41	1,576,111.98	5,717,751.39	4,210,681.39	4,132,027.18	1,507,070.00
b2) Vivienda y servicios a la comunidad	0.00	0.00	0.00	0.00	0.00	0.00
b3) Salud	0.00	0.00	0.00	0.00	0.00	0.00
b4) Recreación, cultura y otras manifestaciones sociales	0.00	0.00	0.00	0.00	0.00	0.00
b5) Educación	0.00	0.00	0.00	0.00	0.00	0.00
b6) Protección social	0.00	0.00	0.00	0.00	0.00	0.00
b7) Otros Asuntos Sociales	0.00	0.00	0.00	0.00	0.00	0.00
C. Desarrollo Económico	0.00	0.00	0.00	0.00	0.00	0.00
c1) Asuntos económicos, comerciales y laborales en general	0.00	0.00	0.00	0.00	0.00	0.00
c2) Agropecuaria, silvicultura, pesca y caza	0.00	0.00	0.00	0.00	0.00	0.00
c3) Combustibles y energía	0.00	0.00	0.00	0.00	0.00	0.00
c4) Minería, manufacturas y construcción	0.00	0.00	0.00	0.00	0.00	0.00
c5) Transporte	0.00	0.00	0.00	0.00	0.00	0.00
c6) Comunicaciones	0.00	0.00	0.00	0.00	0.00	0.00
c7) Turismo	0.00	0.00	0.00	0.00	0.00	0.00
c8) Ciencia, tecnología e innovación	0.00	0.00	0.00	0.00	0.00	0.00
c9) Otras industrias y otros asuntos económicos	0.00	0.00	0.00	0.00	0.00	0.00
D. Otras no Clasificadas en Funciones Anteriores	0.00	0.00	0.00	0.00	0.00	0.00
d1) Transac. de la deuda pública/costo financiero de la deuda	0.00	0.00	0.00	0.00	0.00	0.00
d2) Transf., part. y aport. entre diferentes niv. y ord. de gob.	0.00	0.00	0.00	0.00	0.00	0.00
d3) Saneamiento del Sistema Financiero	0.00	0.00	0.00	0.00	0.00	0.00
d4) Adeudos de Ejercicios Fiscales Anteriores	0.00	0.00	0.00	0.00	0.00	0.00
II. Gasto Etiquetado	0.00	203,672.68	203,672.68	0.00	0.00	203,672.68
A. Gobierno	0.00	0.00	0.00	0.00	0.00	0.00
a1) Legislación	0.00	0.00	0.00	0.00	0.00	0.00
a2) Justicia	0.00	0.00	0.00	0.00	0.00	0.00
a3) Coordinación de la política de gobierno	0.00	0.00	0.00	0.00	0.00	0.00
a4) Relaciones exteriores	0.00	0.00	0.00	0.00	0.00	0.00
a5) Asuntos financieros y hacendarios	0.00	0.00	0.00	0.00	0.00	0.00
a6) Seguridad Nacional	0.00	0.00	0.00	0.00	0.00	0.00
a7) Asuntos de orden público y de seguridad interior	0.00	0.00	0.00	0.00	0.00	0.00
a8) Otros servicios generales	0.00	0.00	0.00	0.00	0.00	0.00
B. Desarrollo Social	0.00	203,672.68	203,672.68	0.00	0.00	203,672.68
b1) Protección ambiental	0.00	203,672.68	203,672.68	0.00	0.00	203,672.68
b2) Vivienda y servicios a la comunidad	0.00	0.00	0.00	0.00	0.00	0.00
b3) Salud	0.00	0.00	0.00	0.00	0.00	0.00
b4) Recreación, cultura y otras manifestaciones sociales	0.00	0.00	0.00	0.00	0.00	0.00
b5) Educación	0.00	0.00	0.00	0.00	0.00	0.00
b6) Protección social	0.00	0.00	0.00	0.00	0.00	0.00
b7) Otros Asuntos Sociales	0.00	0.00	0.00	0.00	0.00	0.00
C. Desarrollo Económico	0.00	0.00	0.00	0.00	0.00	0.00
c1) Asuntos económicos, comerciales y laborales en general	0.00	0.00	0.00	0.00	0.00	0.00
c2) Agropecuaria, silvicultura, pesca y caza	0.00	0.00	0.00	0.00	0.00	0.00
c3) Combustibles y energía	0.00	0.00	0.00	0.00	0.00	0.00
c4) Minería, manufacturas y construcción	0.00	0.00	0.00	0.00	0.00	0.00
c5) Transporte	0.00	0.00	0.00	0.00	0.00	0.00
c6) Comunicaciones	0.00	0.00	0.00	0.00	0.00	0.00
c7) Turismo	0.00	0.00	0.00	0.00	0.00	0.00
c8) Ciencia, tecnología e innovación	0.00	0.00	0.00	0.00	0.00	0.00
c9) Otras industrias y otros asuntos económicos	0.00	0.00	0.00	0.00	0.00	0.00
D. Otras no Clasificadas en Funciones Anteriores	0.00	0.00	0.00	0.00	0.00	0.00
d1) Transac. de la deuda pública/costo financiero de la deuda	0.00	0.00	0.00	0.00	0.00	0.00
d2) Transf., part. y aport. entre diferentes niv. y ord. de gob.	0.00	0.00	0.00	0.00	0.00	0.00
d3) Saneamiento del Sistema Financiero	0.00	0.00	0.00	0.00	0.00	0.00
d4) Adeudos de Ejercicios Fiscales Anteriores	0.00	0.00	0.00	0.00	0.00	0.00
III. Total de Egresos	4,141,639.41	1,779,784.66	5,921,424.07	4,210,681.39	4,132,027.18	1,710,742.68

C.P. Jesus Matin Perez Perez
Delegado Administrativo

NOMBRE DEL ENTE PÚBLICO : Procuraduría Ambiental en el Estado de Chiapas


Estado Analítico del Ejercicio del Presupuesto de Egresos Detallado – LDF 6d.

Clasificación de Servicios Personales por Categoría

Del 1 de Enero al 30 de septiembre de 2017

(PESOS)

Concepto	Egresos					Subejercicio
	Aprobado	Ampliaciones / Reducciones	Modificado	Devengado	Pagado	
I. Gasto No Etiquetado	3,160,505.31	1,576,111.98	4,736,617.29	3,992,363.12	3,920,343.87	744,254.17
A. Personal Administrativo y de Servicio Público	3,160,505.31	1,576,111.98	4,736,617.29	3,992,363.12	3,920,343.87	744,254.17
B. Magisterio	0.00	0.00	0.00	0.00	0.00	0.00
C. Servicios de Salud	0.00	0.00	0.00	0.00	0.00	0.00
c1) Personal Administrativo	0.00	0.00	0.00	0.00	0.00	0.00
c2) Personal Médico, Paramédico y Afín	0.00	0.00	0.00	0.00	0.00	0.00
D. Seguridad Pública	0.00	0.00	0.00	0.00	0.00	0.00
E. Gastos Asociados a la Implementación de Nuevas Leyes Federales o Reformas a las mismas	0.00	0.00	0.00	0.00	0.00	0.00
e1) Nombre del Programa o Ley 1	0.00	0.00	0.00	0.00	0.00	0.00
F. Sentencias Laborales Definitivas	0.00	0.00	0.00	0.00	0.00	0.00
II. Gasto Etiquetado	0.00	203,672.68	203,672.68	0.00	0.00	203,672.68
A. Personal Administrativo y de Servicio Público	0.00	203,672.68	203,672.68	0.00	0.00	203,672.68
B. Magisterio	0.00	0.00	0.00	0.00	0.00	0.00
C. Servicios de Salud	0.00	0.00	0.00	0.00	0.00	0.00
c1) Personal Administrativo	0.00	0.00	0.00	0.00	0.00	0.00
c2) Personal Médico, Paramédico y Afín	0.00	0.00	0.00	0.00	0.00	0.00
D. Seguridad Pública	0.00	0.00	0.00	0.00	0.00	0.00
E. Gastos Asociados a la Implementación de Nuevas Leyes Federales o Reformas a las mismas	0.00	0.00	0.00	0.00	0.00	0.00
e1) Nombre del Programa o Ley 1	0.00	0.00	0.00	0.00	0.00	0.00
F. Sentencias Laborales Definitivas	0.00	0.00	0.00	0.00	0.00	0.00
III. Total del Gasto en Servicios Personales	3,160,505.31	1,779,784.66	4,940,289.97	3,992,363.12	3,920,343.87	947,926.85




C.P. Jesus Marin Perez Perez
Delegado Administrativo

INFORMACIÓN DE INTEGRACIÓN Y ANÁLISIS


2111 13 22 PROCURADURIA AMBIENTAL EN EL ESTADO DE CHIAPAS
APLICACIÓN DEL PRESUPUESTO TOTAL POR RUBROS
 Del 1 de Enero al 30 de Septiembre del 2017

CONCEPTO	PRESUPUESTO DE EGRESOS					
	APROBADO ANUAL	MODIFICADO	COMPROMETIDO	DEVENGADO	EJERCIDO	PAGADO
RECURSOS PRESUPUESTARIOS						
1000 Servicios Personales	3,110,007.62	4,887,541.92	3,958,032.78	3,958,032.78	3,886,013.53	3,886,013.53
2000 Materiales y Suministros	420,503.00	428,256.96	200,122.28	200,122.28	193,487.32	193,487.32
3000 Servicios Generales	611,128.79	605,625.19	63,326.33	52,526.33	52,526.33	52,526.33
4000 Transferencias, Asignaciones, Subsidios y Otras Ayudas	0.00	0.00	0.00	0.00	0.00	0.00
5000 Bienes Muebles, Inmuebles e Intangibles	0.00	0.00	0.00	0.00	0.00	0.00
6000 Inversión Pública	0.00	0.00	0.00	0.00	0.00	-0.00
7000 Inversiones Financieras y Otras Provisiones	0.00	0.00	0.00	0.00	0.00	0.00
8000 Participaciones y Aportaciones	0.00	0.00	0.00	0.00	0.00	0.00
9000 Deuda Pública	0.00	0.00	0.00	0.00	0.00	0.00
Subtotal	4,141,639.41	5,921,424.07	4,221,481.39	4,210,681.39	4,132,027.18	4,132,027.18
RECURSOS PROPIOS						
1000 Servicios Personales	0.00	0.00	0.00	0.00	0.00	0.00
2000 Materiales y Suministros	0.00	0.00	0.00	0.00	0.00	0.00
3000 Servicios Generales	0.00	0.00	0.00	0.00	0.00	0.00
4000 Transferencias, Asignaciones, Subsidios y Otras Ayudas	0.00	0.00	0.00	0.00	0.00	0.00
Subtotal	0.00	0.00	0.00	0.00	0.00	0.00
RECURSOS AJENOS						
1000 Servicios Personales	0.00	0.00	0.00	0.00	0.00	0.00
2000 Materiales y Suministros	0.00	0.00	0.00	0.00	0.00	0.00
3000 Servicios Generales	0.00	0.00	0.00	0.00	0.00	0.00
4000 Transferencias, Asignaciones, Subsidios y Otras Ayudas	0.00	0.00	0.00	0.00	0.00	0.00
Subtotal	0.00	0.00	0.00	0.00	0.00	0.00
RECURSOS FEDERALES NO PRESUPUESTARIOS						
1000 Servicios Personales	0.00	0.00	0.00	0.00	0.00	0.00
2000 Materiales y Suministros	0.00	0.00	0.00	0.00	0.00	0.00
3000 Servicios Generales	0.00	0.00	0.00	0.00	0.00	0.00
4000 Transferencias, Asignaciones, Subsidios y Otras Ayudas	0.00	0.00	0.00	0.00	0.00	0.00
Subtotal	0.00	0.00	0.00	0.00	0.00	0.00
TOTAL	4,141,639.41	5,921,424.07	4,221,481.39	4,210,681.39	4,132,027.18	4,132,027.18

CP. JESUS MARTIN PEREZ PEREZ
 DELEGADO ADMINISTRATIVO

MTRO. JESUS ANTONIO GUILLEN GORDILLO
 PROCURADOR AMBIENTAL

1) La diferencia del presupuesto comprometido con relación al devengado por un monto de \$10,800.00, se debe a los pagos de servicios generales, que se regularizaran en el siguiente trimestre.



APLICACION DE LOS RECURSOS PROVENIENTES DEL GOBIERNO FEDERAL

Del 1 de Enero al 30 de Septiembre del 2017

2111 13 22 PROCURADURIA AMBIENTAL EN EL ESTADO DE CHIAPAS

RUBRO / FUENTE DE FINANCIAMIENTO / PROGRAMA Y/O FONDO

APROBADO ANUAL MODIFICADO DEVENGADO

TOTAL

PARTICIPACIONES Y APORTACIONES FEDERALES 3,160,505.31 5,303,793.96 4,024,464.68

Participaciones a Entidades Federativas (Ramo 28) 3,160,505.31 5,100,121.28 4,024,464.68

5811 Fondo General de Participaciones 3,110,007.62 5,049,623.59 3,990,680.28

5814 Fondo de Fiscalización y Recaudación 50,497.69 50,497.69 33,784.40

TRANSFERENCIAS, ASIGNACIONES, SUBSIDIOS Y OTRAS AYUDAS 0.00 203,672.68 0.00

Otros Subsidios 0.00 203,672.68 0.00

5933 Otros Subsidios 0.00 203,672.68 0.00

CP. JESUS MARTIN PEREZ PEREZ
DELEGADO ADMINISTRATIVO

MTRC. JESUS ANTONIO GUILLEN GORDILLO
PROCURADOR AMBIENTAL

APLICACIÓN DEL PRESUPUESTO FEDERAL DEVENGADO POR FUENTE DE FINANCIAMIENTO Y CAPÍTULO DE GASTO

Del 1 de Enero al 30 de Septiembre del 2017

2111 13 22 PROCURADURIA AMBIENTAL EN EL ESTADO DE CHIAPAS	FUENTE DE FINANCIAMIENTO	CAPÍTULO DE GASTO										
		1000	2000	3000	4000	5000	6000	7000	8000	9000	TOTAL	
	TOTAL	3,958,032.78	29,905.56	36,526.34	0.00	0.00	0.00	0.00	0.00	0.00	0.00	4,024,464.68
	PARTICIPACIONES Y APORTACIONES FEDERALES	3,958,032.78	29,905.56	36,526.34	0.00	0.00	0.00	0.00	0.00	0.00	4,024,464.68	
	Participaciones a Entidades Federativas (Ramo 28)											
	5811 Fondo General de Participaciones	3,958,032.78	29,905.56	2,741.94	0.00	0.00	0.00	0.00	0.00	0.00	3,990,680.28	
	5814 Fondo de Fiscalización y Rescaudación	0.00	0.00	33,784.40	0.00	0.00	0.00	0.00	0.00	0.00	33,784.40	
	5815 Fondo de Compensación											
	5816 Fondo de Extracción de Hidrocarburos											
	APORTACIONES FEDERALES POR ENTIDADES FEDERATIVAS Y MUNICIPIOS (RAMO 33)											
	5821 Fondo de Aportaciones para la Nómina Educativa y Gasto Operativo (FONE)											
	5822 Fondo de Aportac. para los Servicios de Salud (FASSA)											
	5823 Fondo de Aportac. para la Infraestructura Social (FAIS)											
	5824 Fondo de Aportac. para el Fortalecimiento de los Municipios (FORTRAMUN)											
	5825 Fondo de Aportaciones Múltiples (FAM)											
	5826 Fondo de Aportac. para la Educación Tecnológica y de Adultos (FAETA)											
	5827 Fondo de Aportaciones para la Seguridad Pública (FASP)											
	5828 Fondo de Aportac. para el Fortalec. de las Entidades Federativas (FAFER)											
	CONVENIOS											
	5831 Pemex											
	5832 Convenios de Descentralización											
	5833 Convenios de Reasignación											
	5834 Otros Convenios											
	RECURSOS FEDERALES POR TRANSFERENCIAS	0.00	0.00	0.00	0.00	0.00	0.00	0.00	0.00	0.00	0.00	
	TRANSFERENCIAS, ASIGNACIONES, SUBSIDIOS Y OTRAS AYUDAS											
	5931 Fideicomiso para la Infraestructura en los Estados (FIES)											
	5932 Programas Sujetos a Reglas de Operación											
	5933 Otros Subsidios	0.00	0.00	0.00	0.00	0.00	0.00	0.00	0.00	0.00	0.00	
	5934 Fondo Regional											
	5935 Fondo de Inversiones para las Entidades Federativas											
	5936 Fondo de Inversión para el Combate a la Pobreza											

CP. JESUS MARTIN PEREZ PEREZ
DELEGADO ADMINISTRATIVO

MTR. JESUS ANTONIO GUILLEN GORDILLO
PROCURADOR AMBIENTAL

2111 13 22 PROCURADURIA AMBIENTAL EN EL ESTADO DE CHIAPAS

APLICACIÓN DEL PRESUPUESTO ESTATAL DEVENGADO POR FUENTE DE FINANCIAMIENTO Y CAPITULO DE GASTO

Del 1 de Enero al 30 de Septiembre del 2017

FUENTE DE FINANCIAMIENTO	CAPITULO DE GASTO										TOTAL	
	1000	2000	3000	4000	5000	6000	7000	8000	9000	TOTAL		
RECURSOS FISCALES												
1A01 Ingresos Estatales	0.00	170,216.72	15,999.99	0.00	0.00	0.00	0.00	0.00	0.00	0.00	186,216.71	
FINANCIAMIENTOS INTERNOS												
2011 Financiamientos y Empréstitos	0.00	170,216.72	15,999.99	0.00	0.00	0.00	0.00	0.00	0.00	0.00	186,216.71	
2012 Obligaciones												
INGRESOS PROPIOS												
4711 Ingresos por Venta de Bienes y Servicios de Organismos Descentralizados												
4741 Legislativo												
4742 Judicial												
4743 Autónomos												
4744 Municipios												
RECURSOS ESTATALES												
6731 Ingresos por Ventas de Bienes y Servicios Producidos en Establecimientos del Gobierno Central												
OTROS RECURSOS												
7Y11 Ingresos No Gubernamentales												
TOTAL	0.00	170,216.72	15,999.99	0.00	0.00	0.00	0.00	0.00	0.00	0.00	186,216.71	

CP. JESUS MARTIN PEREZ PEREZ
DELEGADO ADMINISTRATIVO

MTRD. JESUS ANTONIO GUILLEN GORDILLO
PROCURADOR AMBIENTAL



JUSTIFICACION DE LAS PRINCIPALES ADECUACIONES AL PRESUPUESTO DE EGRESOS

Del 1 de Enero al 30 de Septiembre del 2017

2111 13 22 PROCURADURIA AMBIENTAL EN EL ESTADO DE CHIAPAS

La variación de \$ 1,779,784.66; se debe principalmente a los recursos pendientes por devengar y representan la diferencia entre el presupuesto devengado del primer semestre en relación al Aprobado Anual. Así mismo es importante mencionar que la modificación al Presupuesto de Egresos se integra de la siguiente manera:

Ampliación Liquida por un monto de \$ 1,779,784.66, por concepto de Servicios Personales, Liquidaciones e indemnizaciones.



PRINCIPALES ADECUACIONES AL PRESUPUESTO DE EGRESOS

Del 1 de Enero al 30 de Septiembre del 2017

2111 13 22 PROCURADURIA AMBIENTAL EN EL ESTADO DE CHIAPAS

PRESUPUESTO DE EGRESOS		VARIACIÓN EN RELACION AL:		SUB EJERCICIO		
APROBADO ANUAL	AMPLIACIONES / REDUCCIONES	MODIFICADO	DEVENGADO		APROBADO ANUAL	%
1	2	3	4	5 = 4-1	%	6 = 3-4
4,141,639.41	1,779,784.66	5,921,424.07	4,210,681.39	69,041.98	1.7	1,710,742.68

Razón de la Variación del Presupuesto Devengado en Relación al Aprobado Anual

La variación de 1,710,742.68 en el presupuesto se integra principalmente a los recursos pendientes por ministrar por concepto de servicios personales, materiales y suministros y servicios generales.

Razón del Subejercicio

El subejercicio de \$ 1,710,742.68, es el resultado del Presupuesto Modificado al periodo que se informa con relación al Presupuesto Devengado y que se integra de la siguiente manera: Disponible Presupuestario por un monto de \$ 1,699,942.68, presupuesto comprometido \$ 10,800.00.

Integración del Disponible Presupuestario por Fuente de Financiamiento

1A01 Ingresos Estatales	420,613.40
5814 Fondo de Fiscalización y Recaudación	16,713.29
5811 Ingresos Propios, Participaciones e Incentivos	1,058,943.31
5933 Otros Subsidios	203,672.68
Total Disponible	1,699,942.68


Integración del Disponible Presupuestario por Capítulo de Gasto

1000 Servicios Personales	929,509.14
2000 Materiales y Suministros	228,134.68
3000 Servicios Generales	542,298.86
Total Disponible	1,699,942.68

CP. JESUS MARTIN PEREZ PEREZ
DELEGADO ADMINISTRATIVO

MTRO. JESUS ANTONIO GUILLEN GORDILLO
PROCURADOR AMBIENTAL

1) El subejercicio de \$ 1,710,742.68, es el resultado del Presupuesto Modificado al periodo que se informa con relación al Presupuesto Devengado y que se integra de la siguiente manera: Disponible Presupuestario por un monto de \$ 1,699,942.68. Se debe únicamente del proyecto institucional denominado Programa de Inspección, Vigilancia y Evaluación para el Cumplimiento a la protección del medio ambiente, los recursos naturales y forestales.



CONCEPTO / CAPITULO DE GASTO	PRESUPUESTO DE EGRESOS						VARIACION DEL DEVENGADO RESPECTO AL:			
	APROBADO ANUAL 1	MODIFICADO 2	COMPROMETIDO 3	DEVENGADO 4	EJERCICIO 5	PAGADO 6	APROBADO ANUAL	%	MODIFICADO	%
TOTAL	4,141,639.41	5,921,424.07	4,221,481.39	4,210,681.39	4,132,027.18	4,132,027.18	69,041.98	1.7	(1,710,742.71)	-28.9
GASTO PROGRAMABLE	4,141,639.41	5,921,424.07	4,221,481.39	4,210,681.39	4,132,027.18	4,132,027.18	69,041.98	1.7	(1,710,742.71)	-28.9
GASTO CORRIENTE	4,141,639.41	5,921,424.07	4,221,481.39	4,210,681.39	4,132,027.18	4,132,027.18	69,041.98	1.7	(1,710,742.71)	-28.9
1000 Servicios Personales	3,110,007.52	4,887,541.92	3,958,032.78	3,958,032.78	3,886,013.53	3,886,013.53	848,025.16	27.3	(929,509.1)	-19.0
Gasto de Operación	1,031,631.79	1,033,882.15	283,448.61	282,648.61	246,013.65	246,013.65	(778,983.18)	(75.5)	(929,509.1)	-89.9
2000 Materiales y Suministros	420,503.00	428,256.96	200,122.28	200,122.28	193,487.32	193,487.32	(220,380.72)	(52.4)	(228,134.7)	-53.3
3000 Servicios Generales	611,128.79	605,625.19	63,326.33	52,526.33	52,526.33	52,526.33	(558,602.46)	(91.4)	(553,098.88)	-91.3

CP. JESUS MARTIN PEREZ PEREZ
DELEGADO ADMINISTRATIVO

MTR. JESUS ANTONIO GUILLEN GORDILLO
PROCURADOR AMBIENTAL



ESTADO DEL EJERCICIO DEL PRESUPUESTO

CIERRE A SEPTIEMBRE DE 2017

Procuraduría Ambiental en el Estado de Chiapas

Fecha de Impresión: 9 de octubre de 2017

(Pesos)

CAPÍTULOS / CONCEPTOS	PRESUPUESTO AUTORIZADO									
	PRESUPUESTO DE EGRESOS APROBADO	AMPLIACIONES	REDUCCIONES	MODIFICADO	COMPROMETIDO	DEVENGADO	EJERCIDO	PAGADO	CRÉDITO DISPONIBLE PARA COMPROMETER (Modificado-Comprometido)	CRÉDITO DISPONIBLE (Modificado-Devengado)
Servicios Personales.	2,805,097.76	2,329,317.07	175,495.85	4,958,918.98	4,221,481.39	4,210,681.39	4,132,027.18	4,132,027.18	737,437.59	748,237.59
Remuneraciones al Personal de Carácter Permanente.	2,006,470.91	2,151,414.93	13,855.58	4,144,030.26	3,958,032.78	3,958,032.78	3,886,013.53	3,886,013.53	185,997.48	185,997.48
Remuneraciones Adicionales y Especiales.	753,892.92	15,450.13	5,503.98	753,839.07	787,372.81	787,372.81	744,610.36	744,610.36	-23,533.74	-23,533.74
Seguridad Social.	1,021,283.92	30,871.52	4,752.10	1,047,403.34	1,034,299.09	1,034,299.09	1,020,045.00	1,020,045.00	13,104.25	13,104.25
Otras Prestaciones Sociales y Económicas.	54,884.07	1,267.06	0.00	56,151.13	60,998.84	60,998.84	52,546.13	52,546.13	-4,847.71	-4,847.71
Pago de Estímulos a Servidores Públicos.	107,910.00	2,103,826.22	599.50	2,211,136.72	2,009,862.04	2,009,862.04	2,003,312.04	2,003,312.04	201,274.68	201,274.68
Materiales y Suministros.	68,500.00	0.00	3,000.00	65,500.00	65,500.00	65,500.00	65,500.00	65,500.00	0.00	0.00
Materiales de Administración, Emisión de Documentos y Artículos Oficiales.	338,225.84	61,914.88	60,831.67	339,309.05	200,122.28	200,122.28	193,487.32	193,487.32	139,186.77	139,186.77
Alimentos y Utensilios.	116,104.12	25,583.20	24,499.99	117,187.33	92,557.34	92,557.34	85,922.38	85,922.38	24,629.99	24,629.99
Materiales y Artículos de Construcción y de Reparación.	26,553.92	3,863.12	3,863.12	26,553.92	20,104.80	20,104.80	20,104.80	20,104.80	6,448.12	6,448.12
Combustibles, Lubricantes y Aditivos.	30,216.80	2,716.04	2,716.04	30,216.80	26,760.14	26,760.14	26,760.14	26,760.14	3,456.66	3,456.66
Vestuario, Blancos, Prendas de Protección y Artículos Deportivos.	80,981.63	20,544.18	17,627.51	83,898.30	60,700.00	60,700.00	60,700.00	60,700.00	23,198.30	23,198.30
Herramientas, Relaciones y Accesorios Menores.	28,348.49	0.00	0.00	28,348.49	0.00	0.00	0.00	0.00	28,348.49	28,348.49
Servicios Generales.	56,020.88	9,208.34	12,125.01	53,104.21	0.00	0.00	0.00	0.00	53,104.21	53,104.21
Servicios Básicos.	460,401.01	115,987.26	100,808.60	475,579.67	63,326.33	52,528.33	52,526.33	52,526.33	412,253.34	423,053.34
Servicios de Arrendamiento.	110,548.18	20,956.28	22,998.01	108,506.45	2,196.00	2,196.00	2,196.00	2,196.00	106,310.45	106,310.45
Servicios Profesionales, Científicos, Técnicos y Otros Servicios.	72,467.46	8,051.94	16,103.86	64,415.52	0.00	0.00	0.00	0.00	64,415.52	64,415.52
Servicios Financieros, Bancarios y Comerciales.	38,758.77	5,408.18	8,613.06	35,553.89	0.00	0.00	0.00	0.00	35,553.89	35,553.89
Servicios de Instalación, Reparación, Mantenimiento y Conservación.	1,561.45	0.00	312.29	1,249.16	0.00	0.00	0.00	0.00	1,249.16	1,249.16
Servicios de Traslado y Viáticos.	80,386.19	8,391.65	13,214.65	75,563.19	15,999.99	15,999.99	15,999.99	15,999.99	59,563.20	59,563.20
Servicios Oficiales.	110,084.13	70,828.53	38,771.79	142,140.87	10,800.00	0.00	0.00	0.00	131,340.87	142,140.87
Otros Servicios Generales.	3,577.14	397.46	794.92	3,179.68	0.00	0.00	0.00	0.00	3,179.68	3,179.68
	43,017.89	1,953.22	0.00	44,970.61	34,330.34	34,330.34	34,330.34	34,330.34	10,640.57	10,640.57

Mtro. Jesús Antonio Guillén Gordillo
Procurador Ambiental

GOBIERNO CONSTITUCIONAL DEL ESTADO DE CHIAPAS

SECRETARÍA DE HACIENDA

Análisis de Partidas por Clasificación Administrativa

SISTEMA PRESUPUESTARIO 2017

(PESOS)

CIERRE MENSUAL DE SEPTIEMBRE

21111322 Procuraduría Ambiental en el Estado de Chiapas

sábado, 30 de septiembre de 2017

UR	FF	SF	SP	PA	AI	PT	MP	PG	GA	TG	FF	SFTE	PF	CP	DM	DESCRIPCIÓN	Presupuesto Aprobado	Modificación Nueva	Presupuesto Modificado	Presupuesto Liberado	Presupuesto por Liberar	Presupuesto Ministrado	Presupuesto Comprometido Modificado	Presupuesto Devengado Modificado	Presupuesto Ejercido Modificado	Presupuesto Pagado Modificado	Disponibilidad Financiera	Presupuesto Presupuestado Modificado	Disponibilidad Financiera Presupuestada Modificada		
01	2	1	6	1	5	091	01	C08	A001	000	29401					Reducciones y Accesorios para Equipo de Oficina y Reducciones y Accesorios de Telefonos y Telecomunicaciones.	30,203.00	-15,877.20	22,312.20	22,312.20	0.00	6,375.00	0.00	0.00	0.00	0.00	22,312.20	0.00	0.00		
01	2	1	6	1	5	091	01	C08	A001	000	29401					Reducciones y Accesorios para Equipo de Oficina y Reducciones y Accesorios de Telefonos y Telecomunicaciones.	0.00	9,502.20	9,502.20	9,502.20	0.00	0.00	0.00	0.00	0.00	0.00	0.00	0.00	0.00	0.00	
01	2	1	6	1	5	091	01	C08	A001	000	29401					Reducciones y Accesorios para Equipo de Oficina y Reducciones y Accesorios de Telefonos y Telecomunicaciones.	17,500.80	-2,412.27	15,087.73	15,087.73	0.00	11,666.68	0.00	0.00	0.00	0.00	11,666.68	0.00	0.00		
01	2	1	6	1	5	091	01	C08	A001	000	29601					Reducciones y Accesorios para Equipo de Oficina y Reducciones y Accesorios de Telefonos y Telecomunicaciones.	17,500.00	-5,833.32	11,666.68	11,666.68	0.00	11,666.68	0.00	0.00	0.00	0.00	11,666.68	0.00	0.00	0.00	0.00
01	2	1	6	1	5	091	01	C08	A001	000	29601					Reducciones y Accesorios para Equipo de Oficina y Reducciones y Accesorios de Telefonos y Telecomunicaciones.	0.00	3,421.05	3,421.05	3,421.05	0.00	0.00	0.00	0.00	0.00	0.00	0.00	0.00	0.00	0.00	0.00
01	2	1	6	1	5	091	01	C08	A001	000	3000					Servicios Generales.	611,128.70	-5,833.60	605,295.10	605,295.10	0.00	475,579.67	63,328.33	52,528.33	52,528.33	0.00	52,528.33	0.00	0.00	0.00	
01	2	1	6	1	5	091	01	C08	A001	000	3100					Servicios Eléctricos.	137,863.07	4,166.67	129,816.07	129,816.07	0.00	108,500.45	21,966.00	21,966.00	21,966.00	0.00	21,966.00	0.00	0.00	0.00	
01	2	1	6	1	5	091	01	C08	A001	000	3111					Energía Eléctrica.	84,665.59	0.00	84,665.59	84,665.59	0.00	70,571.35	0.00	0.00	0.00	0.00	70,571.35	0.00	0.00	0.00	
01	2	1	6	1	5	091	01	C08	A001	000	31101					Servicio de Energía Eléctrica.	84,665.59	-28,238.51	56,427.08	56,427.08	0.00	56,427.08	0.00	0.00	0.00	56,427.08	0.00	0.00	0.00	0.00	
01	2	1	6	1	5	091	01	C08	A001	000	31101					Servicio de Energía Eléctrica.	0.00	28,238.51	28,238.51	28,238.51	0.00	14,114.27	0.00	0.00	0.00	14,114.27	0.00	0.00	0.00	0.00	
01	2	1	6	1	5	091	01	C08	A001	000	313					Agua.	13,218.83	-4,666.63	8,612.20	8,612.20	0.00	8,612.20	0.00	0.00	0.00	8,612.20	0.00	0.00	0.00	0.00	
01	2	1	6	1	5	091	01	C08	A001	000	31301					Servicio de Agua.	13,218.83	-4,666.63	7,711.55	7,711.55	0.00	7,711.55	0.00	0.00	0.00	7,711.55	0.00	0.00	0.00	0.00	
01	2	1	6	1	5	091	01	C08	A001	000	31301					Servicio de Agua.	0.00	1,101.65	1,101.65	1,101.65	0.00	1,101.65	0.00	0.00	0.00	1,101.65	0.00	0.00	0.00	0.00	
01	2	1	6	1	5	091	01	C08	A001	000	314					Telefonia Tradicional.	28,801.64	0.00	28,801.64	28,801.64	0.00	21,601.26	2,196.00	2,196.00	2,196.00	0.00	2,196.00	0.00	0.00	0.00	
01	2	1	6	1	5	091	01	C08	A001	000	31401					Servicio Telefonía Convencional.	28,801.64	-12,000.66	16,800.98	16,800.98	0.00	14,800.98	2,196.00	2,196.00	2,196.00	0.00	2,196.00	0.00	0.00	0.00	
01	2	1	6	1	5	091	01	C08	A001	000	31401					Servicio Telefonía Convencional.	0.00	12,000.66	12,000.66	12,000.66	0.00	0.00	2,196.00	2,196.00	2,196.00	0.00	2,196.00	0.00	0.00	0.00	
01	2	1	6	1	5	091	01	C08	A001	000	315					Telefonia Celular.	11,280.98	-3,700.34	7,520.64	7,520.64	0.00	7,520.64	0.00	0.00	0.00	7,520.64	0.00	0.00	0.00	0.00	
01	2	1	6	1	5	091	01	C08	A001	000	31501					Servicio de Telefonía Celular.	11,280.98	-3,700.34	7,520.64	7,520.64	0.00	7,520.64	0.00	0.00	0.00	7,520.64	0.00	0.00	0.00	0.00	
01	2	1	6	1	5	091	01	C08	A001	000	31501					Servicio de Telefonía Celular.	0.00	960.28	960.28	960.28	0.00	960.28	0.00	0.00	0.00	960.28	0.00	0.00	0.00	0.00	
01	2	1	6	1	5	091	01	C08	A001	000	3200					Servicio de Arrendamiento.	96,632.12	-32,207.80	64,415.32	64,415.32	0.00	64,415.32	0.00	0.00	0.00	64,415.32	0.00	0.00	0.00	0.00	
01	2	1	6	1	5	091	01	C08	A001	000	3201					Arrendamiento de Edificios y Locales.	86,746.47	-28,316.15	57,832.32	57,832.32	0.00	57,832.32	0.00	0.00	0.00	57,832.32	0.00	0.00	0.00	0.00	
01	2	1	6	1	5	091	01	C08	A001	000	3201					Arrendamiento de Edificios y Locales.	86,746.47	-28,316.15	50,603.28	50,603.28	0.00	50,603.28	0.00	0.00	0.00	50,603.28	0.00	0.00	0.00	0.00	
01	2	1	6	1	5	091	01	C08	A001	000	3201					Arrendamiento de Edificios y Locales.	0.00	7,229.84	7,229.84	7,229.84	0.00	7,229.84	0.00	0.00	0.00	7,229.84	0.00	0.00	0.00	0.00	
01	2	1	6	1	5	091	01	C08	A001	000	325					Arrendamiento de Maquinaria, Otros Equipos y Herramientas.	9,874.85	-3,291.65	6,583.20	6,583.20	0.00	6,583.20	0.00	0.00	0.00	6,583.20	0.00	0.00	0.00	0.00	
01	2	1	6	1	5	091	01	C08	A001	000	32601					Arrendamiento de Maquinaria y Equipo.	9,874.85	-4,134.65	5,740.20	5,740.20	0.00	5,740.20	0.00	0.00	0.00	5,740.20	0.00	0.00	0.00	0.00	
01	2	1	6	1	5	091	01	C08	A001	000	32601					Arrendamiento de Maquinaria y Equipo.	0.00	822.96	822.96	822.96	0.00	822.96	0.00	0.00	0.00	822.96	0.00	0.00	0.00	0.00	
01	2	1	6	1	5	091	01	C08	A001	000	3300					Servicios Profesionales, Científicos, Técnicos y Otros Servicios.	51,678.38	-12,815.49	38,898.87	38,898.87	0.00	35,533.89	0.00	0.00	0.00	35,533.89	0.00	0.00	0.00	0.00	
01	2	1	6	1	5	091	01	C08	A001	000	3300					Servicios Profesionales, Científicos, Técnicos y Otros Servicios.	51,678.38	-12,815.49	38,898.87	38,898.87	0.00	35,533.89	0.00	0.00	0.00	35,533.89	0.00	0.00	0.00	0.00	
01	2	1	6	1	5	091	01	C08	A001	000	338					Servicio de Vigilancia.	14,908.65	-4,308.65	10,600.00	10,600.00	0.00	10,600.00	0.00	0.00	0.00	10,600.00	0.00	0.00	0.00	0.00	
01	2	1	6	1	5	091	01	C08	A001	000	33801					Servicio de Vigilancia.	14,908.65	-4,308.65	10,600.00	10,600.00	0.00	10,600.00	0.00	0.00	0.00	10,600.00	0.00	0.00	0.00	0.00	
01	2	1	6	1	5	091	01	C08	A001	000	3400					Servicios Financieros, Bancarios y Comerciales.	16,818.40	-4,630.24	12,991.16	12,991.16	0.00	12,991.16	0.00	0.00	0.00	12,991.16	0.00	0.00	0.00	0.00	
01	2	1	6	1	5	091	01	C08	A001	000	345					Seguro de Bienes Patrimoniales.	14,908.65	-4,308.65	10,600.00	10,600.00	0.00	10,600.00	0.00	0.00	0.00	10,600.00	0.00	0.00	0.00	0.00	
01	2	1	6	1	5	091	01	C08	A001	000	34501					Seguro de Bienes Patrimoniales.	14,908.65	-4,308.65	10,600.00	10,600.00	0.00	10,600.00	0.00	0.00	0.00	10,600.00	0.00	0.00	0.00	0.00	
01	2	1	6	1	5	091	01	C08	A001	000	348					Comisiones por Ventas.	1,873.75	-464.39	1,299.16	1,299.16	0.00	1,299.16	0.00	0.00	0.00	1,299.16	0.00	0.00	0.00	0.00	
01	2	1	6	1	5	091	01	C08	A001	000	34801					Comisiones por Ventas.	1,873.75	-464.39	1,299.16	1,299.16	0.00	1,299.16	0.00	0.00	0.00	1,299.16	0.00	0.00	0.00	0.00	
01	2	1	6	1	5	091	01	C08	A001	000	3500					Servicios de Instalación, Reparación, Mantenimiento y Conservación.	97,278.01	-10,212.54	86,345.47	86,345.47	0.00	75,854.19	15,999.99	15,999.99	15,999.99	0.00	15,999.99	0.00	0.00	0.00	
01	2	1	6	1	5	091	01	C08	A001	000	3500					Servicios de Instalación, Reparación, Mantenimiento y Conservación.	97,278.01	-10,212.54	86,345.47	86,345.47	0.00	75,854.19	15,999.99	15,999.99	15,999.99	0.00	15,999.99	0.00	0.00	0.00	
01	2	1	6	1	5	091	01	C08	A001	000	352					Instalación, Reparación y Mantenimiento de Mobiliario y Equipo															

GOBIERNO CONSTITUCIONAL DEL ESTADO DE CHIAPAS

SECRETARÍA DE HACIENDA

Análisis de Partidas por Clasificación Administrativa

SISTEMA PRESUPUESTARIO 2017

(PESOS)

CIERRE MENSUAL DE SEPTIEMBRE

21111322 Procuaduría Ambiental en el Estado de Chiapas

UR	FI	FSF	SSFP	PP	OA	AI	PT	MPO	GASTO	TG	FF	SFTE	PF	CP	DM	DESCRIPCIÓN	Presupuesto Aprobado	Modificación Nueva	Presupuesto Modificado	Presupuesto Liberado	Presupuesto por Liberar	Presupuesto Ministrado	Presupuesto Comprometido Modificado	Presupuesto Devengado Modificado	Presupuesto Ejercido Modificado	Presupuesto Pagado Modificado	Disponibilidad Financiera Presupuestal Modificada	Disponibilidad Financiera Modificada							
01	2	1	6	1	5	091	01	C08	A001	000	353					Instalación, Reparación y Mantenimiento de Equipo de Computo y Tecnología de la Información.	5,885.82	6,433.90	12,469.62	12,469.62	0.00	5,237.31	0.00	0.00	0.00	0.00	0.00	0.00	0.00	0.00					
01	2	1	6	1	5	091	01	C08	A001	000	35301					Mantenimiento y Conservación de Bienes Informáticos.	5,885.82	-2,452.39	3,433.43	3,433.43	0.00	3,433.43	0.00	0.00	0.00	0.00	0.00	0.00	0.00	0.00					
01	2	1	6	1	5	091	01	C08	A001	000	35301					Mantenimiento y Conservación de Bienes Informáticos.	0.00	9,856.19	9,856.19	9,856.19	0.00	1,803.88	0.00	0.00	0.00	0.00	0.00	0.00	0.00	0.00	0.00				
01	2	1	6	1	5	091	01	C08	A001	000	335					Reparación y Mantenimiento de Equipo de Transporte.	35,401.36	-10,144.34	25,257.02	25,257.02	0.00	25,257.02	0.00	0.00	0.00	0.00	0.00	0.00	0.00	0.00	0.00	0.00			
01	2	1	6	1	5	091	01	C08	A001	000	33501					Mantenimiento, Conservación y Reparación de Vehículos Terrestres, Aéreos, Marítimos, Locustres y Fluviales.	35,401.36	-11,800.04	23,601.32	23,601.32	0.00	23,601.32	0.00	0.00	0.00	0.00	0.00	0.00	0.00	0.00	0.00	0.00	0.00		
01	2	1	6	1	5	091	01	C08	A001	000	35501					Mantenimiento, Conservación y Reparación de Vehículos Terrestres, Aéreos, Marítimos, Locustres y Fluviales.	0.00	1,656.10	1,656.10	1,656.10	0.00	1,656.10	0.00	0.00	0.00	0.00	0.00	0.00	0.00	0.00	0.00	0.00	0.00		
01	2	1	6	1	5	091	01	C08	A001	000	357					Instalación, Reparación y Mantenimiento de Maquinaria, Equipos y Periféricos de Informática y Conservación de Maquinaria y Equipo.	37,943.30	-6,643.35	31,299.95	31,299.95	0.00	31,299.95	0.00	0.00	0.00	0.00	0.00	0.00	0.00	0.00	0.00	0.00	0.00	0.00	
01	2	1	6	1	5	091	01	C08	A001	000	35701					Mantenimiento y Conservación de Maquinaria y Equipo.	10,873.15	-4,280.45	11,592.70	11,592.70	0.00	11,592.70	0.00	0.00	0.00	0.00	0.00	0.00	0.00	0.00	0.00	0.00	0.00	0.00	
01	2	1	6	1	5	091	01	C08	A001	000	35701					Mantenimiento y Conservación de Maquinaria y Equipo.	0.00	1,656.10	1,656.10	1,656.10	0.00	1,656.10	0.00	0.00	0.00	0.00	0.00	0.00	0.00	0.00	0.00	0.00	0.00	0.00	
01	2	1	6	1	5	091	01	C08	A001	000	35706					Instalación, Reparación y Mantenimiento de Maquinaria, Equipos y Periféricos de Informática y Conservación de Maquinaria y Equipo.	17,070.15	0.00	17,070.15	17,070.15	0.00	17,070.15	0.00	0.00	0.00	0.00	0.00	0.00	0.00	0.00	0.00	0.00	0.00	0.00	
01	2	1	6	1	5	091	01	C08	A001	000	358					Instalación, Reparación y Mantenimiento de Maquinaria, Equipos y Periféricos de Informática y Conservación de Maquinaria y Equipo.	6,230.04	-2,743.64	5,486.40	5,486.40	0.00	5,486.40	0.00	0.00	0.00	0.00	0.00	0.00	0.00	0.00	0.00	0.00	0.00	0.00	
01	2	1	6	1	5	091	01	C08	A001	000	35801					Instalación, Reparación y Mantenimiento de Maquinaria, Equipos y Periféricos de Informática y Conservación de Maquinaria y Equipo.	4,230.04	-3,028.79	4,800.25	4,800.25	0.00	4,800.25	0.00	0.00	0.00	0.00	0.00	0.00	0.00	0.00	0.00	0.00	0.00	0.00	
01	2	1	6	1	5	091	01	C08	A001	000	35801					Instalación, Reparación y Mantenimiento de Maquinaria, Equipos y Periféricos de Informática y Conservación de Maquinaria y Equipo.	0.00	665.75	665.75	665.75	0.00	665.75	0.00	0.00	0.00	0.00	0.00	0.00	0.00	0.00	0.00	0.00	0.00	0.00	
01	2	1	6	1	5	091	01	C08	A001	000	3700					Instalación, Reparación y Mantenimiento de Maquinaria, Equipos y Periféricos de Informática y Conservación de Maquinaria y Equipo.	146,778.83	72,975.95	219,654.80	219,654.80	0.00	141,768.87	0.00	0.00	0.00	0.00	0.00	0.00	0.00	0.00	0.00	0.00	0.00	0.00	
01	2	1	6	1	5	091	01	C08	A001	000	371					Instalación, Reparación y Mantenimiento de Maquinaria, Equipos y Periféricos de Informática y Conservación de Maquinaria y Equipo.	46,458.68	0.00	46,458.68	46,458.68	0.00	46,458.68	0.00	0.00	0.00	0.00	0.00	0.00	0.00	0.00	0.00	0.00	0.00	0.00	
01	2	1	6	1	5	091	01	C08	A001	000	37111					Instalación, Reparación y Mantenimiento de Maquinaria, Equipos y Periféricos de Informática y Conservación de Maquinaria y Equipo.	46,458.68	-10,575.51	27,100.57	27,100.57	0.00	27,100.57	0.00	0.00	0.00	0.00	0.00	0.00	0.00	0.00	0.00	0.00	0.00	0.00	
01	2	1	6	1	5	091	01	C08	A001	000	37111					Instalación, Reparación y Mantenimiento de Maquinaria, Equipos y Periféricos de Informática y Conservación de Maquinaria y Equipo.	0.00	10,575.51	10,575.51	10,575.51	0.00	10,575.51	0.00	0.00	0.00	0.00	0.00	0.00	0.00	0.00	0.00	0.00	0.00	0.00	
01	2	1	6	1	5	091	01	C08	A001	000	375					Instalación, Reparación y Mantenimiento de Maquinaria, Equipos y Periféricos de Informática y Conservación de Maquinaria y Equipo.	100,320.77	72,975.95	173,196.72	173,196.72	0.00	107,297.28	0.00	0.00	0.00	0.00	0.00	0.00	0.00	0.00	0.00	0.00	0.00	0.00	
01	2	1	6	1	5	091	01	C08	A001	000	37511					Instalación, Reparación y Mantenimiento de Maquinaria, Equipos y Periféricos de Informática y Conservación de Maquinaria y Equipo.	100,320.77	0.00	100,320.77	100,320.77	0.00	100,320.77	0.00	0.00	0.00	0.00	0.00	0.00	0.00	0.00	0.00	0.00	0.00	0.00	0.00
01	2	1	6	1	5	091	01	C08	A001	000	3800					Instalación, Reparación y Mantenimiento de Maquinaria, Equipos y Periféricos de Informática y Conservación de Maquinaria y Equipo.	0.00	114,676.30	114,676.30	114,676.30	0.00	46,778.68	0.00	0.00	0.00	0.00	0.00	0.00	0.00	0.00	0.00	0.00	0.00	0.00	
01	2	1	6	1	5	091	01	C08	A001	000	3800					Instalación, Reparación y Mantenimiento de Maquinaria, Equipos y Periféricos de Informática y Conservación de Maquinaria y Equipo.	0.00	114,676.30	114,676.30	114,676.30	0.00	46,778.68	0.00	0.00	0.00	0.00	0.00	0.00	0.00	0.00	0.00	0.00	0.00	0.00	
01	2	1	6	1	5	091	01	C08	A001	000	383					Instalación, Reparación y Mantenimiento de Maquinaria, Equipos y Periféricos de Informática y Conservación de Maquinaria y Equipo.	4,796.55	-1,999.47	3,179.68	3,179.68	0.00	3,179.68	0.00	0.00	0.00	0.00	0.00	0.00	0.00	0.00	0.00	0.00	0.00	0.00	
01	2	1	6	1	5	091	01	C08	A001	000	38301					Instalación, Reparación y Mantenimiento de Maquinaria, Equipos y Periféricos de Informática y Conservación de Maquinaria y Equipo.	4,796.55	-1,999.47	3,179.68	3,179.68	0.00	3,179.68	0.00	0.00	0.00	0.00	0.00	0.00	0.00	0.00	0.00	0.00	0.00	0.00	
01	2	1	6	1	5	091	01	C08	A001	000	38301					Instalación, Reparación y Mantenimiento de Maquinaria, Equipos y Periféricos de Informática y Conservación de Maquinaria y Equipo.	0.00	2,782.22	2,782.22	2,782.22	0.00	2,782.22	0.00	0.00	0.00	0.00	0.00	0.00	0.00	0.00	0.00	0.00	0.00		
01	2	1	6	1	5	091	01	C08	A001	000	3900					Instalación, Reparación y Mantenimiento de Maquinaria, Equipos y Periféricos de Informática y Conservación de Maquinaria y Equipo.	59,830.26	397.46	60,100.62	60,100.62	0.00	59,830.26	0.00	0.00	0.00	0.00	0.00	0.00	0.00	0.00	0.00	0.00	0.00		
01	2	1	6	1	5	091	01	C08	A001	000	392					Instalación, Reparación y Mantenimiento de Maquinaria, Equipos y Periféricos de Informática y Conservación de Maquinaria y Equipo.	59,830.26	0.00	59,830.26	59,830.26	0.00	59,830.26	0.00	0.00	0.00	0.00	0.00	0.00	0.00	0.00	0.00	0.00	0.00	0.00	
01	2	1	6	1	5	091	01	C08	A001	000	39202					Instalación, Reparación y Mantenimiento de Maquinaria, Equipos y Periféricos de Informática y Conservación de Maquinaria y Equipo.	59,830.26	0.00	59,830.26	59,830.26	0.00	59,830.26	0.00	0.00	0.00	0.00	0.00	0.00	0.00	0.00	0.00	0.00	0.00	0.00	
01	2	1	6	1	5	091	01	C08	A001	000	398					Instalación, Reparación y Mantenimiento de Maquinaria, Equipos y Periféricos de Informática y Conservación de Maquinaria y Equipo.	50,497.69	2,250.36	52,748.05	52,748.05	0.00	52,748.05	0.00	0.00	0.00	0.00	0.00	0.00	0.00	0.00	0.00	0.00	0.00	0.00	
01	2	1	6	1	5	091	01	C08	A001	000	39801					Instalación, Reparación y Mantenimiento de Maquinaria, Equipos y Periféricos de Informática y Conservación de Maquinaria y Equipo.	50,497.69	0.00	50,497.69	50,497.69	0.00	50,497.69	0.00	0.00	0.00	0.00	0.00	0.00	0.00	0.00	0.00	0.00	0.00	0.00	
01	2	1	6	1	5	091	01	C08	A001	000	39801					Instalación, Reparación y Mantenimiento de Maquinaria, Equipos y Periféricos de Informática y Conservación de Maquinaria y Equipo.	0.00	1,386.60	1,386.60	1,386.60	0.00	1,386.60	0.00	0.00	0.00	0.00	0.00	0.00	0.00	0.00	0.00	0.00	0.00	0.00	
01	2	1	6	1	5	091	01	C08	A001	000	39801					Instalación, Reparación y Mantenimiento de Maquinaria, Equipos y Periféricos de Informática y Conservación de Maquinaria y Equipo.	1,386.60	0.00	1,386.60	1,386.60	0.00	1,386.60	0.00	0.00	0.00	0.00	0.00	0.00	0.00	0.00	0.00	0.00	0.00	0.00	

Sábado, 30 de septiembre de 2017

GOBIERNO CONSTITUCIONAL DEL ESTADO DE CHIAPAS
SECRETARÍA DE HACIENDA
Por Capítulos, Concepto, Partida Genérica y Partida Específica por Clasificación Administrativa
SISTEMA PRESUPUESTARIO 2017
(PESOS)


CIERRE MENSUAL DE SEPTIEMBRE

EP-03

2111322 Procuraduría Ambiental en el Estado de Chiapas

sábado, 30 de septiembre de 2017
Página 1 de

INSTITUCIONALES	DESCRIPCION	Presupuesto Aprobado	Modificación Neta	Presupuesto Modificado	Presupuesto Liberado	Presupuesto por Liberar	Presupuesto Ministrado	Presupuesto Comprometido Modificado	Presupuesto Devengado Modificado	Presupuesto Ejercido Modificado	Presupuesto Pagado Modificado	Disponibilidad Financiera Presupuestaria Modificada	Disponible Modificado
1000	Grán Total	4,134,834.61	1,779,794.66	5,914,629.27	5,914,629.27	0.00	4,958,918.86	4,321,481.39	4,310,881.39	4,133,037.18	4,133,037.18	828,891.86	1,699,942.62
1100	11000 Servicios Personales:	3,110,072.42	1,777,524.30	4,887,596.72	4,887,596.72	0.00	4,154,032.36	3,958,032.78	3,958,032.78	3,886,013.53	3,886,013.53	258,018.73	953,509.12
	Remuneraciones al Personal de Confianza Permanente:	1,005,390.56	15,118.45	1,020,509.01	1,020,509.01	0.00	793,839.07	797,372.81	797,372.81	794,610.36	794,610.36	19,238.71	232,936.34
	Salarios Base al Personal Permanente:	1,005,390.56	15,118.45	1,020,509.01	1,020,509.01	0.00	793,839.07	797,372.81	797,372.81	794,610.36	794,610.36	19,238.71	232,936.34
113	11304 Salario al Personal de Confianza:	1,819,328.13	-342,581.89	1,476,746.24	1,476,746.24	0.00	1,097,463.34	1,104,929.09	1,074,299.09	1,020,095.00	1,020,095.00	27,338.34	442,397.20
	Remuneraciones Accesorias y Especiales:	216,488.29	-45,418.97	150,969.32	150,969.32	0.00	9,813.36	9,813.36	9,813.36	9,813.36	9,813.36	0.00	141,155.90
1300	13200 Primas de Vacaciones y Dominical y Gratificación de Fin de Año:	1,005,390.56	15,118.45	1,020,509.01	1,020,509.01	0.00	793,839.07	797,372.81	797,372.81	794,610.36	794,610.36	19,238.71	232,936.34
132	13201 Primas de Vacaciones y Dominical:	216,488.29	-45,418.97	150,969.32	150,969.32	0.00	9,813.36	9,813.36	9,813.36	9,813.36	9,813.36	0.00	141,155.90
	Gratificación de Fin de Año:	1,005,390.56	15,118.45	1,020,509.01	1,020,509.01	0.00	793,839.07	797,372.81	797,372.81	794,610.36	794,610.36	19,238.71	232,936.34
134	13400 Compensaciones:	1,602,800.00	-377,322.82	1,225,477.18	1,225,477.18	0.00	1,007,289.88	1,034,482.73	1,034,482.73	1,020,212.64	1,020,212.64	27,269.34	302,341.31
	Compensaciones por Servicios Especiales:	386,464.94	-25,414.65	361,050.29	361,050.29	0.00	254,648.23	282,964.24	282,964.24	246,302.15	246,302.15	6,697.28	102,338.12
	Aguijudo o Gratificación de Fin de Año:	1,216,335.06	-351,908.17	864,426.89	864,426.89	0.00	752,641.65	751,518.49	751,518.49	773,910.49	773,910.49	20,671.26	199,999.19
1400	14103 Aportaciones al IMSS:	71,178.73	1,412.02	72,590.75	72,590.75	0.00	56,131.13	62,998.84	62,998.84	62,998.84	62,998.84	3,652.00	13,602.30
	Seguridad Social:	71,178.73	1,412.02	72,590.75	72,590.75	0.00	56,131.13	62,998.84	62,998.84	62,998.84	62,998.84	3,652.00	13,602.30
1400	14103 Aportaciones al IMSS:	71,178.73	1,412.02	72,590.75	72,590.75	0.00	56,131.13	62,998.84	62,998.84	62,998.84	62,998.84	3,652.00	13,602.30
1500	15207 Indemnizaciones:	0.00	2,094,002.72	2,094,002.72	2,094,002.72	0.00	2,094,002.72	1,990,330.04	1,990,330.04	1,990,330.04	1,990,330.04	203,672.66	36,662.02
	Liquidaciones e Indemnizaciones:	0.00	2,094,002.72	2,094,002.72	2,094,002.72	0.00	2,094,002.72	1,990,330.04	1,990,330.04	1,990,330.04	1,990,330.04	203,672.66	36,662.02
159	15906 Otras Prestaciones Sociales y Económicas:	143,688.00	12,544.00	156,232.00	156,232.00	0.00	117,134.86	119,533.00	119,533.00	112,862.80	112,862.80	4,152.00	36,662.02
	Pago de Estimulos a Servidores Públicos:	64,500.00	-3,000.00	61,500.00	61,500.00	0.00	65,500.00	65,500.00	65,500.00	65,500.00	65,500.00	0.00	0.00
	Estimulos:	64,500.00	-3,000.00	61,500.00	61,500.00	0.00	65,500.00	65,500.00	65,500.00	65,500.00	65,500.00	0.00	0.00
1700	17102 Estimulos al Personal:	14,000.00	-3,000.00	11,000.00	11,000.00	0.00	14,000.00	14,000.00	14,000.00	14,000.00	14,000.00	0.00	0.00
	Incentivo al Personal:	14,000.00	-3,000.00	11,000.00	11,000.00	0.00	14,000.00	14,000.00	14,000.00	14,000.00	14,000.00	0.00	0.00
2000	21000 Materiales y Suministros:	402,533.00	7,733.96	410,266.96	410,266.96	0.00	326,309.55	280,122.28	280,122.28	194,467.32	194,467.32	146,817.73	226,134.64
	Materiales de Administración, Emisión de Documentos y Artículos Oficiales:	147,000.00	4,332.91	151,332.91	151,332.91	0.00	117,173.23	92,937.34	92,937.34	85,822.38	85,822.38	31,286.95	58,775.24
	Materiales, Utiles y Equipos Menores de Oficina:	42,500.00	0.00	42,500.00	42,500.00	0.00	35,466.95	39,334.42	39,334.42	32,299.46	32,299.46	2,717.19	3,855.65
	Materiales y Utiles de Imprenta y Reproducción:	42,500.00	0.00	42,500.00	42,500.00	0.00	38,250.00	24,978.55	24,978.55	24,978.55	24,978.55	3,798.95	12,274.43
	Materiales y Utiles de Imprenta y Reproducción:	38,250.00	0.00	38,250.00	38,250.00	0.00	28,667.50	24,978.55	24,978.55	24,978.55	24,978.55	3,798.95	12,274.43
	Materiales, Utiles y Equipos Menores de Tecnología de la Información y Comunicaciones:	36,500.00	4,332.91	40,832.91	40,832.91	0.00	29,588.18	8,697.89	8,697.89	8,697.89	8,697.89	21,262.28	34,135.50
	Materiales y Utiles de Imprenta y Reproducción:	36,500.00	4,332.91	40,832.91	40,832.91	0.00	29,588.18	8,697.89	8,697.89	8,697.89	8,697.89	21,262.28	34,135.50
	Materiales y Utiles de Imprenta y Reproducción:	27,750.00	0.00	27,750.00	27,750.00	0.00	23,133.00	19,564.46	19,564.46	19,564.46	19,564.46	3,798.52	8,203.53
	Materiales de Limpieza:	27,750.00	0.00	27,750.00	27,750.00	0.00	23,133.00	19,564.46	19,564.46	19,564.46	19,564.46	3,798.52	8,203.53
2100	21601 Alimentos y Utensilios:	32,346.60	0.00	32,346.60	32,346.60	0.00	26,533.52	20,104.80	20,104.80	20,104.80	20,104.80	6,449.12	8,203.53
	Productos Alimenticios para Personas:	32,346.60	0.00	32,346.60	32,346.60	0.00	26,533.52	20,104.80	20,104.80	20,104.80	20,104.80	6,449.12	8,203.53
2200	22178 Materiales y Suministros:	23,178.72	0.00	23,178.72	23,178.72	0.00	17,284.84	16,940.56	16,940.56	16,940.56	16,940.56	543.46	6,338.13



GOBIERNO CONSTITUCIONAL DEL ESTADO DE CHIAPAS

SECRETARÍA DE HACIENDA

Por Capítulos, Concepto, Partida Genérica y Partida Específica por Clasificación Administrativa
SISTEMA PRESUPUESTARIO 2017

(PESOS)

CIERRE MENSUAL DE SEPTIEMBRE

EP-03

21111322 Procuraduría Ambiental en el Estado de Chiapas

sábado, 30 de septiembre de 2017

Página 2 de 2

CAPÍTULOS /CONCEPTOS /PARTIDAS	DESCRIPCIÓN	Presupuesto Aprobado	Modificación Neta	Presupuesto Modificado	Presupuesto Liberado	Presupuesto por Liberar	Presupuesto Ministrado	Presupuesto Comprometido	Presupuesto Derogado	Presupuesto Ejercido	Presupuesto Pagado	Disponibilidad Financiera	Disponibilidad Presupuestal
2400	22311 Productos Alimentados para Personas. Utensilios para el Servicio de Alimentación.	21,178.72	0.00	21,178.72	21,178.72	0.00	17,284.44	16,840.58	16,840.58	16,840.58	16,840.58	5,052.64	5,052.64
	22301 Utensilios para el Servicio de Alimentación. Materiales y Accesorios de Construcción y de Reparación.	9,169.88	0.00	9,169.88	9,169.88	0.00	9,169.88	3,284.24	3,284.24	3,284.24	5,052.64	5,052.64	5,052.64
	24601 Material Eléctrico y Electrónico. Material Eléctrico y Electrónico.	34,230.91	0.00	34,230.91	34,230.91	0.00	30,216.80	26,702.14	26,702.14	26,702.14	3,495.66	3,495.66	3,495.66
	24801 Materiales Complementarios. Materiales Complementarios.	16,236.32	0.00	16,236.32	16,236.32	0.00	12,221.18	9,499.98	9,499.98	9,499.98	2,721.20	2,721.20	2,721.20
	24801 Combustibles, Lubricantes y Aditivos. Combustibles, Lubricantes y Aditivos.	17,994.62	0.00	17,994.62	17,994.62	0.00	17,994.62	17,280.16	17,280.16	17,280.16	774.46	774.46	774.46
	26111 Combustibles. Combustibles.	105,945.00	12,208.32	117,973.32	117,973.32	0.00	83,888.30	60,700.00	60,700.00	60,700.00	60,700.00	21,188.30	21,188.30
	26112 Lubricantes y Aditivos. Lubricantes y Aditivos.	82,697.00	18,697.84	100,770.64	100,770.64	0.00	76,633.62	60,700.00	60,700.00	60,700.00	60,700.00	9,933.62	9,933.62
	2700 Vestuario y Uniformes. Vestuario y Uniformes.	28,346.49	0.00	28,346.49	28,346.49	0.00	28,346.49	0.00	0.00	0.00	0.00	28,346.49	28,346.49
	27101 Vestuario y Uniformes. Herramientas, Refacciones y Accesorios Menores.	28,346.49	0.00	28,346.49	28,346.49	0.00	28,346.49	0.00	0.00	0.00	0.00	28,346.49	28,346.49
	2900 Herramientas Menores. Herramientas Menores.	72,292.00	4,797.27	77,089.27	77,089.27	0.00	53,104.21	12,729.03	0.00	0.00	0.00	12,729.03	12,729.03
	29101 Herramientas Menores. Herramientas Menores para Equipo de Computo y Tecnología de la Información.	17,200.00	0.00	17,200.00	17,200.00	0.00	17,200.00	0.00	0.00	0.00	0.00	17,200.00	17,200.00
	29401 Refacciones y Accesorios para Equipo de Computo y Telecomunicaciones. Refacciones y Accesorios Menores de Equipo de Telegonia.	30,230.00	4,375.00	34,605.00	34,605.00	0.00	26,667.50	0.00	0.00	0.00	0.00	26,667.50	26,667.50
	29601 Refacciones y Accesorios Menores de Equipo de Telegonia. Servicios Generales.	17,200.00	-2,412.27	15,087.73	15,087.73	0.00	11,666.66	0.00	0.00	0.00	0.00	11,666.66	11,666.66
	3000 Servicios Generales. Servicios Bioticos.	611,128.79	-5,303.60	605,825.19	605,825.19	0.00	475,579.67	63,238.33	52,528.33	52,528.33	52,528.33	423,051.34	542,298.67
	3100 Energía Eléctrica. Energía Eléctrica.	137,908.04	4,166.97	129,821.07	129,821.07	0.00	108,906.46	2,196.00	2,196.00	2,196.00	2,196.00	106,710.46	127,025.46
	31101 Agua. Agua.	84,685.59	0.00	84,685.59	84,685.59	0.00	76,571.35	0.00	0.00	0.00	0.00	76,571.35	76,571.35
	31301 Telerona Tradicional. Telerona Tradicional.	13,319.83	-4,406.63	8,913.20	8,913.20	0.00	8,913.20	0.00	0.00	0.00	0.00	8,913.20	8,913.20
	31401 Servicio Telefónico Convencional. Servicio Telefónico Convencional.	28,801.64	0.00	28,801.64	28,801.64	0.00	21,601.26	2,196.00	2,196.00	2,196.00	2,196.00	19,405.26	26,055.26
	31501 Servicio de Telerona Calalar. Servicio de Telerona Calalar.	11,282.89	-3,782.34	7,500.54	7,500.54	0.00	7,500.54	0.00	0.00	0.00	0.00	7,500.54	7,500.54
	3200 Arrendamiento de Edificios. Arrendamiento de Edificios.	96,433.32	-32,027.80	64,405.52	64,405.52	0.00	64,405.52	0.00	0.00	0.00	0.00	64,405.52	64,405.52
	32201 Arrendamiento de Edificios y Locales. Arrendamiento de Edificios y Locales.	86,794.47	-28,616.15	57,833.32	57,833.32	0.00	57,833.32	0.00	0.00	0.00	0.00	57,833.32	57,833.32
	32601 Arrendamiento de Maquinaria y Equipo. Arrendamiento de Maquinaria y Equipo.	9,638.85	-3,911.65	5,727.20	5,727.20	0.00	6,572.20	0.00	0.00	0.00	0.00	6,572.20	6,572.20

GOBIERNO CONSTITUCIONAL DEL ESTADO DE CHIAPAS
SECRETARÍA DE HACIENDA
Por Capítulos, Concepto, Partida Genérica y Partida Específica por Clasificación Administrativa
SISTEMA PRESUPUESTARIO 2017
(PESOS)

CIERRE MENSUAL DE SEPTIEMBRE

2111322 Procuraduría Ambiental en el Estado de Chiapas

sábado, 30 de septiembre de 2017
Página 3 de

CAPÍTULOS /CONCEPTOS /PARTIDAS	DESCRIPCION	Presupuesto Aprobado	Modificación Meta	Presupuesto Modificado	Presupuesto Liberado	Presupuesto por Liberar	Presupuesto Ministrado	Presupuesto Comprometido Modificado	Presupuesto Devengado Modificado	Presupuesto Ejercido Modificado	Presupuesto Pagado Modificado	Disponibilidad Financiera Modificada	Disponibilidad Presupuestaria Modificada
3800	338	51,671.36	-12,119.49	38,838.87	38,838.87	0.00	35,533.89	0.00	0.00	0.00	0.00	35,533.89	38,838.87
		51,671.36	-12,119.49	38,838.87	38,838.87	0.00	35,533.89	0.00	0.00	0.00	0.00	35,533.89	38,838.87
	38801	51,671.36	-12,119.49	38,838.87	38,838.87	0.00	35,533.89	0.00	0.00	0.00	0.00	35,533.89	38,838.87
		51,671.36	-12,119.49	38,838.87	38,838.87	0.00	35,533.89	0.00	0.00	0.00	0.00	35,533.89	38,838.87
3400	345	16,132.40	-4,430.34	11,702.06	11,702.06	0.00	11,702.06	0.00	0.00	0.00	0.00	11,702.06	11,702.06
	34501	14,308.85	-3,438.85	10,870.00	10,870.00	0.00	10,870.00	0.00	0.00	0.00	0.00	10,870.00	10,870.00
		14,308.85	-3,438.85	10,870.00	10,870.00	0.00	10,870.00	0.00	0.00	0.00	0.00	10,870.00	10,870.00
348	34801	1,823.55	-424.99	1,398.56	1,398.56	0.00	1,398.56	0.00	0.00	0.00	0.00	1,398.56	1,398.56
		1,823.55	-424.99	1,398.56	1,398.56	0.00	1,398.56	0.00	0.00	0.00	0.00	1,398.56	1,398.56
3800	352	97,239.01	-10,012.34	86,945.67	86,945.67	0.00	75,543.19	15,999.99	15,999.99	15,999.99	15,999.99	90,543.20	70,145.49
	35201	9,898.49	1,995.39	11,893.88	11,893.88	0.00	6,363.91	0.00	0.00	0.00	0.00	6,363.91	11,893.88
		9,898.49	1,995.39	11,893.88	11,893.88	0.00	6,363.91	0.00	0.00	0.00	0.00	6,363.91	11,893.88
353	35301	5,888.42	6,603.80	12,492.22	12,492.22	0.00	5,237.31	0.00	0.00	0.00	0.00	5,237.31	12,492.22
		5,888.42	6,603.80	12,492.22	12,492.22	0.00	5,237.31	0.00	0.00	0.00	0.00	5,237.31	12,492.22
355	35501	35,401.38	-10,144.34	25,257.02	25,257.02	0.00	25,257.02	0.00	0.00	0.00	0.00	25,257.02	25,257.02
		35,401.38	-10,144.34	25,257.02	25,257.02	0.00	25,257.02	0.00	0.00	0.00	0.00	25,257.02	25,257.02
357	35701	18,871.15	-6,624.35	12,246.80	12,246.80	0.00	12,246.80	0.00	0.00	0.00	0.00	12,246.80	12,246.80
		18,871.15	-6,624.35	12,246.80	12,246.80	0.00	12,246.80	0.00	0.00	0.00	0.00	12,246.80	12,246.80
358	35801	4,232.94	-2,743.94	1,489.00	1,489.00	0.00	1,489.00	0.00	0.00	0.00	0.00	1,489.00	1,489.00
		4,232.94	-2,743.94	1,489.00	1,489.00	0.00	1,489.00	0.00	0.00	0.00	0.00	1,489.00	1,489.00
3700	371	149,778.05	72,275.95	219,654.00	219,654.00	0.00	149,778.05	10,800.00	0.00	0.00	0.00	149,778.05	208,978.05
	37111	46,409.00	0.00	46,409.00	46,409.00	0.00	34,843.59	0.00	0.00	0.00	0.00	34,843.59	46,409.00
		46,409.00	0.00	46,409.00	46,409.00	0.00	34,843.59	0.00	0.00	0.00	0.00	34,843.59	46,409.00
375	37511	104,326.77	72,275.95	176,196.72	176,196.72	0.00	107,297.28	10,800.00	0.00	0.00	0.00	107,297.28	162,296.72
		104,326.77	72,275.95	176,196.72	176,196.72	0.00	107,297.28	10,800.00	0.00	0.00	0.00	107,297.28	162,296.72
3800	383	4,799.55	-1,589.87	3,179.68	3,179.68	0.00	3,179.68	0.00	0.00	0.00	0.00	3,179.68	3,179.68
	38301	4,799.55	-1,589.87	3,179.68	3,179.68	0.00	3,179.68	0.00	0.00	0.00	0.00	3,179.68	3,179.68
		4,799.55	-1,589.87	3,179.68	3,179.68	0.00	3,179.68	0.00	0.00	0.00	0.00	3,179.68	3,179.68
3900	392	59,856.26	2,250.36	62,106.62	62,106.62	0.00	44,931.91	34,330.34	0.00	0.00	0.00	34,330.34	27,702.57
	39202	59,856.26	2,250.36	62,106.62	62,106.62	0.00	44,931.91	34,330.34	0.00	0.00	0.00	34,330.34	27,702.57
		59,856.26	2,250.36	62,106.62	62,106.62	0.00	44,931.91	34,330.34	0.00	0.00	0.00	34,330.34	27,702.57
398	39801	56,497.69	2,250.36	58,748.05	58,748.05	0.00	35,618.34	34,330.34	0.00	0.00	0.00	34,330.34	38,437.74
		56,497.69	2,250.36	58,748.05	58,748.05	0.00	35,618.34	34,330.34	0.00	0.00	0.00	34,330.34	38,437.74

GOBIERNO CONSTITUCIONAL DEL ESTADO DE CHIAPAS

SECRETARÍA DE HACIENDA
Resumen Tipo de Gasto y Partida
SISTEMA PRESUPUESTARIO 2017
(PESOS)

CIERRE MENSUAL DE SEPTIEMBRE

TIPO GASTO / CATEGORÍAS / CONCEPTOS / PARTIDAS	DESCRIPCIÓN	Presupuesto Aprobado	Modificación Neto	Presupuesto Modificado	Presupuesto Liberado	Presupuesto por Liberar	Presupuesto Ministrado	Presupuesto Componente Modificado	Presupuesto Derogado Modificado	Presupuesto Ejercido Modificado	Presupuesto Pajado Modificado	Disponibilidad Presupuestaria Modificada	Disponibilidad Presupuestaria Modificada
21111322	Procuraduría Ambiental en el Estado de Chiapas												
1000	Gasto Corriente												
1100	1000 Servicios Personales:												
1100	1100 Remuneraciones al Personal de Criterio Permanente:												
1100	1100 Sueldos Base al Personal Permanente:												
1100	1100 Sueldo al Personal de Confianza:												
1300	1300 Remuneraciones Adicionales y Especiales:												
1300	1300 Primes de Vacaciones, Dominical y Gratificación de Fin de Año:												
1300	1300 Aguinaldo o Gratificación de Fin de Año:												
1300	1300 Compenesiones:												
1300	1300 Compenesiones por Servicios Especiales:												
1300	1300 Compenesiones Complementarias por Servicios Especiales:												
1400	1400 Seguridad Social:												
1400	1400 Aportaciones de Seguridad Social:												
1400	1400 Aportaciones al IMSS:												
1500	1500 Otras Prestaciones Sociales y Económicas:												
1500	1500 Indemnizaciones:												
1500	1500 Liquidaciones e Indemnizaciones:												
1500	1500 Otras Prestaciones Sociales y Económicas:												
1500	1500 Prestación Social Multiple:												
1700	1700 Pago de Estimulos a Servidores Publicos:												
1700	1700 Estimulos:												
1700	1700 Estimulos al Personal:												
1700	1700 Incentivo al Personal:												
2000	2000 Materiales y Suministros:												
2100	2100 Materiales de Administración, Emisión de Documentos y Artículos Oficiales:												
2100	2100 Materiales, Utiles y Equipos Menores de Oficina:												
2100	2100 Materiales y Utiles de Oficina:												
2100	2100 Materiales y Utiles de Impresión y Reproducción:												

lunes, 30 de septiembre de 2017

GOBIERNO CONSTITUCIONAL DEL ESTADO DE CHIAPAS

SECRETARÍA DE HACIENDA
Resumen Tipo de Gasto y Partida
SISTEMA PRESUPUESTARIO 2017
(PESOS)

CIERRE MENSUAL DE SEPTIEMBRE

TIPO GASTO / CÓDIGOS /CONCEPTOS /PARTIDAS	DESCRIPCIÓN	Presupuesto Aprobado	Modificación Meta	Presupuesto Modificado	Presupuesto Liberado	Presupuesto por Liberar	Presupuesto Ministrado	Presupuesto Comprometido	Presupuesto Devengado	Presupuesto Ejercido	Presupuesto Pagado	Disponibilidad Financiera	Disponibilidad Presupuestaria
21111322	Procuraduría Ambiental en el Estado de Chiapas												
214	Materiales, Utiles y Equipos Menores de Tecnologías de la Información y Comunicaciones.	38,500.00	4,312.91	42,812.91	42,812.91	0.00	29,958.18	8,697.89	8,697.89	8,697.89	8,697.89	21,262.29	34,135.62
21401	Materiales y Utiles Consumibles para el Procesamiento en Equipos y Bases Informáticas.	38,500.00	4,312.91	42,812.91	42,812.91	0.00	29,958.18	8,697.89	8,697.89	8,697.89	8,697.89	21,262.29	34,135.62
216	Materiales de Limpieza.	27,750.00	0.00	27,750.00	27,750.00	0.00	23,125.00	19,546.48	19,546.48	19,546.48	19,546.48	15,946.48	8,203.52
21601	Materiales de Limpieza.	27,750.00	0.00	27,750.00	27,750.00	0.00	23,125.00	19,546.48	19,546.48	19,546.48	19,546.48	15,946.48	8,203.52
220	Alimentos y Utensilios.	32,948.60	0.00	32,948.60	32,948.60	0.00	26,533.82	20,104.80	20,104.80	16,840.56	16,840.56	6,449.12	6,338.19
221	Productos Alimenticios para Personas.	32,948.60	0.00	32,948.60	32,948.60	0.00	26,533.82	20,104.80	20,104.80	16,840.56	16,840.56	6,449.12	6,338.19
22111	Productos Alimenticios para Personas.	32,948.60	0.00	32,948.60	32,948.60	0.00	26,533.82	20,104.80	20,104.80	16,840.56	16,840.56	6,449.12	6,338.19
222	Utensilios para el Servicio de Alimentación.	9,169.88	0.00	9,169.88	9,169.88	0.00	9,169.88	3,264.24	3,264.24	3,264.24	3,264.24	5,095.64	5,095.64
22201	Utensilios para el Servicio de Alimentación.	9,169.88	0.00	9,169.88	9,169.88	0.00	9,169.88	3,264.24	3,264.24	3,264.24	3,264.24	5,095.64	5,095.64
2400	Materiales y Artículos de Construcción y de Reparación.	34,526.91	0.00	34,526.91	34,526.91	0.00	30,216.80	26,792.14	26,792.14	26,792.14	26,792.14	3,456.66	7,207.7
246	Materiales Eléctricos y Electrónicos.	16,296.29	0.00	16,296.29	16,296.29	0.00	12,222.18	9,499.98	9,499.98	9,499.98	9,499.98	2,722.20	6,796.78
24601	Materiales Eléctricos y Electrónicos.	16,296.29	0.00	16,296.29	16,296.29	0.00	12,222.18	9,499.98	9,499.98	9,499.98	9,499.98	2,722.20	6,796.78
24801	Materiales Complementarios.	17,994.62	0.00	17,994.62	17,994.62	0.00	17,994.62	17,296.16	17,296.16	17,296.16	17,296.16	734.46	734.46
24801	Materiales Complementarios.	17,994.62	0.00	17,994.62	17,994.62	0.00	17,994.62	17,296.16	17,296.16	17,296.16	17,296.16	734.46	734.46
2600	Combustibles, Lubricantes y Aditivos.	150,795.00	12,208.32	162,993.32	117,979.32	0.00	83,998.30	60,700.00	60,700.00	60,700.00	60,700.00	23,198.30	57,273.3
261	Combustibles, Lubricantes y Aditivos.	150,795.00	12,208.32	162,993.32	117,979.32	0.00	83,998.30	60,700.00	60,700.00	60,700.00	60,700.00	23,198.30	57,273.3
26111	Combustibles.	60,871.00	16,839.64	77,710.64	100,710.64	0.00	70,835.62	60,700.00	60,700.00	60,700.00	60,700.00	9,935.62	44,616.6
26112	Lubricantes y Aditivos.	19,994.00	-6,631.32	13,362.68	13,362.68	0.00	13,202.68	0.00	0.00	0.00	0.00	13,202.68	13,262.68
2700	Vestuario, Bataos, Prendas de Protección y Artículos Deportivos.	28,348.49	0.00	28,348.49	28,348.49	0.00	28,348.49	0.00	0.00	0.00	0.00	28,348.49	28,348.49
271	Vestuario y Uniformes.	28,348.49	0.00	28,348.49	28,348.49	0.00	28,348.49	0.00	0.00	0.00	0.00	28,348.49	28,348.49
27101	Vestuario y Uniformes.	28,348.49	0.00	28,348.49	28,348.49	0.00	28,348.49	0.00	0.00	0.00	0.00	28,348.49	28,348.49
2900	Herramientas, Refacciones y Accesorios Menores.	72,750.00	-4,797.27	67,952.73	63,980.73	0.00	53,104.21	0.00	0.00	0.00	0.00	53,104.21	63,980.73
291	Herramientas, Refacciones y Accesorios Menores.	72,750.00	-4,797.27	67,952.73	63,980.73	0.00	53,104.21	0.00	0.00	0.00	0.00	53,104.21	63,980.73
29101	Herramientas Menores.	17,000.00	0.00	17,000.00	17,000.00	0.00	17,000.00	0.00	0.00	0.00	0.00	17,000.00	17,000.00
29101	Herramientas Menores.	17,000.00	0.00	17,000.00	17,000.00	0.00	17,000.00	0.00	0.00	0.00	0.00	17,000.00	17,000.00
294	Refacciones y Accesorios Menores para Equipo de Computo y Tecnologías de la Información.	38,200.00	-4,375.00	33,825.00	31,875.00	0.00	28,687.50	0.00	0.00	0.00	0.00	28,687.50	31,875.00
29401	Refacciones y Accesorios para Equipo de Computo y Tecnologías de la Información.	38,200.00	-4,375.00	33,825.00	31,875.00	0.00	28,687.50	0.00	0.00	0.00	0.00	28,687.50	31,875.00
296	Refacciones y Accesorios Menores de Equipo de Transporte.	17,500.00	-2,412.27	15,087.73	15,087.73	0.00	11,666.68	0.00	0.00	0.00	0.00	11,666.68	15,087.73
29601	Refacciones y Accesorios Menores de Equipo de Transporte.	17,500.00	-2,412.27	15,087.73	15,087.73	0.00	11,666.68	0.00	0.00	0.00	0.00	11,666.68	15,087.73
3000	Servicios Generales.	611,128.79	-5,030.86	606,097.93	606,097.93	0.00	475,579.67	63,105.13	52,526.33	52,526.33	52,526.33	420,053.34	542,298.63
3100	Servicios Básicos.	137,988.64	-4,166.67	133,821.97	129,821.97	0.00	108,966.45	2,196.00	2,196.00	2,196.00	2,196.00	106,313.45	127,625.45
311	Energía Eléctrica.	84,665.59	0.00	84,665.59	84,665.59	0.00	70,571.35	0.00	0.00	0.00	0.00	70,571.35	84,665.59
31101	Servicio de Energía Eléctrica.	84,665.59	0.00	84,665.59	84,665.59	0.00	70,571.35	0.00	0.00	0.00	0.00	70,571.35	84,665.59
313	Agua.	12,129.83	-4,906.63	7,223.20	8,813.20	0.00	8,813.20	0.00	0.00	0.00	0.00	8,813.20	8,813.20
31301	Servicio de Agua.	12,129.83	-4,906.63	7,223.20	8,813.20	0.00	8,813.20	0.00	0.00	0.00	0.00	8,813.20	8,813.20

GOBIERNO CONSTITUCIONAL DEL ESTADO DE CHIAPAS

SECRETARÍA DE HACIENDA
Resumen Tipo de Gasto y Partida
SISTEMA PRESUPUESTARIO 2017
(PESOS)

CIERRE MENSUAL DE SEPTIEMBRE

TIPO GASTO / CAPÍTULOS /CONCEPTOS /PARTIDAS	DESCRIPCIÓN	Presupuesto Aprobado	Modificación Neta	Presupuesto Modificado	Presupuesto Liberado	Presupuesto por Liberar	Presupuesto Ministrado	Presupuesto Comprometido	Presupuesto Derengado	Presupuesto Ejercido	Presupuesto Pagado	Disponibilidad Financiera	Disponible Presupuestario
314	Telefonia Tradicional.	28,801.64	0.00	28,801.64	28,801.64	0.00	21,601.26	2,196.00	2,196.00	2,196.00	2,196.00	19,405.26	26,655.00
315	Telefonia Celular.	11,280.98	-3,796.34	7,252.64	7,252.64	0.00	7,252.64	0.00	0.00	0.00	0.00	19,405.26	26,655.00
31501	Servicio de Telefonía Celular.	11,280.98	-3,796.34	7,252.64	7,252.64	0.00	7,252.64	0.00	0.00	0.00	0.00	19,405.26	26,655.00
3200	Servicios de Arrendamiento.	96,633.32	-32,207.90	64,415.32	64,415.32	0.00	64,415.32	0.00	0.00	0.00	0.00	64,415.32	97,832.32
322	Arrendamiento de Edificios.	86,746.47	-28,916.15	57,832.32	57,832.32	0.00	57,832.32	0.00	0.00	0.00	0.00	57,832.32	86,746.47
32201	Arrendamiento de Edificios y Locales.	86,746.47	-28,916.15	57,832.32	57,832.32	0.00	57,832.32	0.00	0.00	0.00	0.00	57,832.32	86,746.47
326	Arrendamiento de Maquinaria, Otros Equipos y Herramientas.	9,874.85	-3,291.65	6,583.20	6,583.20	0.00	6,583.20	0.00	0.00	0.00	0.00	6,583.20	9,874.85
32601	Arrendamiento de Maquinaria y Equipo.	9,874.85	-3,291.65	6,583.20	6,583.20	0.00	6,583.20	0.00	0.00	0.00	0.00	6,583.20	9,874.85
3300	Servicios Profesionales, Científicos, Técnicos y Otros Servicios.	51,679.36	-12,819.49	38,859.87	38,859.87	0.00	35,533.89	0.00	0.00	0.00	0.00	35,533.89	38,859.87
339	Servicios de Vigilancia.	51,679.36	-12,819.49	38,859.87	38,859.87	0.00	35,533.89	0.00	0.00	0.00	0.00	35,533.89	38,859.87
33801	Servicios de Vigilancia.	51,679.36	-12,819.49	38,859.87	38,859.87	0.00	35,533.89	0.00	0.00	0.00	0.00	35,533.89	38,859.87
3400	Servicios Financieros, Bancarios y Comerciales.	14,308.65	-14,308.65	0.00	0.00	0.00	0.00	0.00	0.00	0.00	0.00	0.00	0.00
345	Seguro de Bienes Patrimoniales.	14,308.65	-14,308.65	0.00	0.00	0.00	0.00	0.00	0.00	0.00	0.00	0.00	0.00
34501	Seguro de Bienes Patrimoniales.	14,308.65	-14,308.65	0.00	0.00	0.00	0.00	0.00	0.00	0.00	0.00	0.00	0.00
348	Comisiones por Ventas.	1,437.25	-424.59	1,296.16	1,296.16	0.00	1,296.16	0.00	0.00	0.00	0.00	1,296.16	1,437.25
34801	Comisiones por Ventas.	1,437.25	-424.59	1,296.16	1,296.16	0.00	1,296.16	0.00	0.00	0.00	0.00	1,296.16	1,437.25
3500	Servicios de Instalación, Reparación, Mantenimiento y Conservación.	97,298.01	-162,012.54	86,545.47	86,545.47	0.00	75,529.12	15,999.99	15,999.99	15,999.99	15,999.99	90,545.20	70,505.00
352	Instalación, Reparación y Mantenimiento de Mobiliario y Equipo de Administración, Educativo y Recreativo.	97,298.01	-162,012.54	86,545.47	86,545.47	0.00	75,529.12	15,999.99	15,999.99	15,999.99	15,999.99	90,545.20	70,505.00
35201	Mantenimiento y Conservación de Mobiliario y Equipo de Administración.	9,899.49	1,996.39	11,893.88	11,893.88	0.00	8,363.91	0.00	0.00	0.00	0.00	8,363.91	11,893.88
35201	Mantenimiento y Conservación de Equipos de Computo y Tecnología de la Información.	9,899.49	1,996.39	11,893.88	11,893.88	0.00	8,363.91	0.00	0.00	0.00	0.00	8,363.91	11,893.88
353	Instalación, Reparación y Mantenimiento de Equipo de Computo y Tecnología de la Información.	5,885.82	6,603.80	12,489.62	12,489.62	0.00	5,237.31	0.00	0.00	0.00	0.00	5,237.31	12,489.62
35301	Mantenimiento y Conservación de Bienes Informáticos.	5,885.82	6,603.80	12,489.62	12,489.62	0.00	5,237.31	0.00	0.00	0.00	0.00	5,237.31	12,489.62
355	Reparación y Mantenimiento de Equipo de Transporte.	35,401.36	-161,144.34	25,257.02	25,257.02	0.00	25,257.02	0.00	0.00	0.00	0.00	25,257.02	35,401.36
35501	Mantenimiento, Conservación y Reparación de Vehículos Terrestres, Aéreos, Marítimos, Lacustres y Fluviales	35,401.36	-161,144.34	25,257.02	25,257.02	0.00	25,257.02	0.00	0.00	0.00	0.00	25,257.02	35,401.36
357	Instalación, Reparación y Mantenimiento de Maquinaria, Otros Equipos y Herramientas.	37,843.30	-6,624.35	31,218.95	31,218.95	0.00	31,218.95	15,999.99	15,999.99	15,999.99	15,999.99	15,218.96	15,218.96
35701	Mantenimiento y Conservación de Maquinaria y Equipo.	37,843.30	-6,624.35	31,218.95	31,218.95	0.00	31,218.95	15,999.99	15,999.99	15,999.99	15,999.99	15,218.96	15,218.96
35706	Instalaciones.	17,970.15	0.00	17,970.15	17,970.15	0.00	17,970.15	15,999.99	15,999.99	15,999.99	15,999.99	1,970.15	5,466.00
358	Servicios de Limpieza y Manejo de Desechos.	8,239.04	-2,743.04	5,496.00	5,496.00	0.00	5,496.00	0.00	0.00	0.00	0.00	5,496.00	8,239.04
35801	Servicios de Lavandería, Limpieza, Higiene y Fumigación.	8,239.04	-2,743.04	5,496.00	5,496.00	0.00	5,496.00	0.00	0.00	0.00	0.00	5,496.00	8,239.04
3700	Servicios de Traslado y Vuelos.	146,739.85	22,873.95	219,654.80	219,654.80	0.00	142,146.87	10,800.00	0.00	0.00	0.00	142,146.87	208,954.80
371	Pasajes Aéreos.	46,459.08	0.00	46,459.08	46,459.08	0.00	34,643.59	0.00	0.00	0.00	0.00	34,643.59	46,459.08
37111	Pasajes Nacionales Aéreos.	46,459.08	0.00	46,459.08	46,459.08	0.00	34,643.59	0.00	0.00	0.00	0.00	34,643.59	46,459.08
373	Vuelos en el País.	100,520.77	72,875.95	173,196.72	173,196.72	0.00	107,297.28	10,800.00	0.00	0.00	0.00	107,297.28	182,996.96
37311	Vuelos Nacionales.	100,520.77	72,875.95	173,196.72	173,196.72	0.00	107,297.28	10,800.00	0.00	0.00	0.00	107,297.28	182,996.96
3800	Servicios Oficiales.	4,739.55	-1,589.87	3,179.68	3,179.68	0.00	3,179.68	0.00	0.00	0.00	0.00	3,179.68	4,739.55

GOBIERNO CONSTITUCIONAL DEL ESTADO DE CHIAPAS

SECRETARÍA DE HACIENDA

Resumen Tipo de Gasto y Partida

SISTEMA PRESUPUESTARIO 2017

(PESOS)

CIERRE MENSUAL DE SEPTIEMBRE

EP-08

2111322 Procuraduría Ambiental en el Estado de Chiapas

Página 4 de sábado, 30 de septiembre de 2017

TIPO GASTO / CAPÍTULOS /CONCEPTOS /PARTIDAS	DESCRIPCIÓN	Presupuesto Aprobado	Modificación Neta	Presupuesto Modificado	Presupuesto Liberado	Presupuesto por Liberar	Presupuesto Ministrado	Presupuesto Comprometido	Presupuesto Devengado	Presupuesto Ejercido	Presupuesto Pagado	Disponibilidad Financiera	Disponible Presupuestario
383	Congreso y Convenciones:	4,768.55	-1,589.87	3,178.68	3,178.68	0.00	3,178.68	0.00	0.00	0.00	0.00	3,178.68	3,178.68
38301	Congreso y Convenciones:	4,768.55	-1,589.87	3,178.68	3,178.68	0.00	3,178.68	0.00	0.00	0.00	0.00	3,178.68	3,178.68
3900	Otros Servicios Generales:	59,802.36	2,298.36	62,100.62	62,100.62	0.00	46,976.91	34,130.34	34,130.34	34,130.34	34,130.34	16,646.57	27,792.12
392	Impuestos y Derechos:	9,352.57	0.00	9,352.57	9,352.57	0.00	9,352.57	0.00	0.00	0.00	0.00	9,352.57	9,352.57
39202	Otros Impuestos y Derechos:	9,352.57	0.00	9,352.57	9,352.57	0.00	9,352.57	0.00	0.00	0.00	0.00	9,352.57	9,352.57
398	Impuesto Sobre Nómina y Otros que se Derivan de una Relación Laboral:	50,497.69	2,298.36	52,796.05	52,796.05	0.00	35,618.34	34,130.34	34,130.34	34,130.34	34,130.34	1,888.00	18,417.78
39801	Impuesto Sobre Nómina y Otros que se Derivan de una Relación Laboral:	50,497.69	2,298.36	52,796.05	52,796.05	0.00	35,618.34	34,130.34	34,130.34	34,130.34	34,130.34	1,888.00	18,417.78

GOBIERNO CONSTITUCIONAL DEL ESTADO DE CHIAPAS
SECRETARÍA DE HACIENDA
Recursos Fiscales - Ingresos estatales (Clasificación Administrativa)
SISTEMA PRESUPUESTARIO 2017
(PESOS)

CIERRE MENSUAL DE SEPTIEMBRE

21111322 Procuraduría Ambiental en el Estado de Chiapas

UR F IN SR SFRS PP OA AI PT MPIO GASTO TG FF SFE

sábado, 30 de septiembre de 2017

EP-1A01

TOTAL FUENTE DE FINANCIAMIENTO		Presupuesto Aprobado	Modificación Nueva	Presupuesto Modificado	Presupuesto Liberado	Presupuesto por Liberar	Presupuesto Ministrado	Presupuesto Comprometido Modificado	Presupuesto Desengajado Modificado	Presupuesto Ejecutado Modificado	Presupuesto Pagado Modificado	Disponibilidad Financiera Modificada	Dispo
TOTAL GLOBAL FUENTE DE FINANCIAMIENTO		981,134.10	-363,503.99	617,630.11	617,630.11	0.00	617,630.11	397,216.71	186,216.71	186,216.71	186,216.71	431,413.40	420.00
TOTAL GLOBAL FUENTE DE FINANCIAMIENTO 1 Protección ambiental		981,134.10	-363,503.99	617,630.11	617,630.11	0.00	617,630.11	397,216.71	186,216.71	186,216.71	186,216.71	431,413.40	420.00
INSTITUCIONALES													
01	Delegación Administrativa	0.00	0.00	0.00	0.00	0.00	0.00	0.00	0.00	0.00	0.00	0.00	0.00
01 2	Desamollo Social	0.00	0.00	0.00	0.00	0.00	0.00	0.00	0.00	0.00	0.00	0.00	0.00
01 2 1	Protección ambiental	0.00	0.00	0.00	0.00	0.00	0.00	0.00	0.00	0.00	0.00	0.00	0.00
01 2 1 6	Otros de protección ambiental	0.00	0.00	0.00	0.00	0.00	0.00	0.00	0.00	0.00	0.00	0.00	0.00
01 2 1 6 1	Programa Sectorial de Medio Ambiente y Ordenamiento Ecológico	0.00	0.00	0.00	0.00	0.00	0.00	0.00	0.00	0.00	0.00	0.00	0.00
01 2 1 6 1 5	Programa de medio ambiente	0.00	0.00	0.00	0.00	0.00	0.00	0.00	0.00	0.00	0.00	0.00	0.00
01 2 1 6 1 5 091	Asignación Normal	0.00	0.00	0.00	0.00	0.00	0.00	0.00	0.00	0.00	0.00	0.00	0.00
01 2 1 6 1 5 091 01	Comenzamiento de la biodiversidad en ecosistemas saludables	0.00	0.00	0.00	0.00	0.00	0.00	0.00	0.00	0.00	0.00	0.00	0.00
01 2 1 6 1 5 091 01 008	Programa de Inspección, Vigilancia y evaluación para el cumplimiento a la protección del medio ambiente, los recursos naturales y forestales	0.00	0.00	0.00	0.00	0.00	0.00	0.00	0.00	0.00	0.00	0.00	0.00
01 2 1 6 1 5 091 01 008 A001	Cobertura Estatal	0.00	0.00	0.00	0.00	0.00	0.00	0.00	0.00	0.00	0.00	0.00	0.00
01 2 1 6 1 5 091 01 008 A001 000	Servicios Personales	0.00	0.00	0.00	0.00	0.00	0.00	0.00	0.00	0.00	0.00	0.00	0.00
01 2 1 6 1 5 091 01 008 A001 000 1000	Otros Prestaciones Sociales y Económicas	0.00	0.00	0.00	0.00	0.00	0.00	0.00	0.00	0.00	0.00	0.00	0.00
01 2 1 6 1 5 091 01 008 A001 000 1500	Indemnizaciones	0.00	0.00	0.00	0.00	0.00	0.00	0.00	0.00	0.00	0.00	0.00	0.00
01 2 1 6 1 5 091 01 008 A001 000 152	Liquidaciones e Indemnizaciones	0.00	0.00	0.00	0.00	0.00	0.00	0.00	0.00	0.00	0.00	0.00	0.00
01 2 1 6 1 5 091 01 008 A001 000 15207	Ingresos estatales	0.00	0.00	0.00	0.00	0.00	0.00	0.00	0.00	0.00	0.00	0.00	0.00
01 2 1 6 1 5 091 01 008 A001 000 15207 1	Ingresos por Reducciones en Otras Previsiones	0.00	0.00	0.00	0.00	0.00	0.00	0.00	0.00	0.00	0.00	0.00	0.00
01 2 1 6 1 5 091 01 008 A001 000 15207 1 A001	H Recursos por Reducciones en Otras Previsiones	0.00	0.00	0.00	0.00	0.00	0.00	0.00	0.00	0.00	0.00	0.00	0.00
01 2 1 6 1 5 091 01 008 A001 000 15207 1 A001 H		0.00	0.00	0.00	0.00	0.00	0.00	0.00	0.00	0.00	0.00	0.00	0.00
TOTAL GLOBAL FUENTE DE FINANCIAMIENTO 5 Recursos del Ejercicio		981,134.10	-363,503.99	617,630.11	617,630.11	0.00	617,630.11	397,216.71	186,216.71	186,216.71	186,216.71	431,413.40	420.00
INSTITUCIONALES													
01	Delegación Administrativa	981,134.10	-363,503.99	617,630.11	617,630.11	0.00	617,630.11	397,216.71	186,216.71	186,216.71	186,216.71	431,413.40	420.00
01 2	Desamollo Social	981,134.10	-363,503.99	617,630.11	617,630.11	0.00	617,630.11	397,216.71	186,216.71	186,216.71	186,216.71	431,413.40	420.00
01 2 1	Protección ambiental	981,134.10	-363,503.99	617,630.11	617,630.11	0.00	617,630.11	397,216.71	186,216.71	186,216.71	186,216.71	431,413.40	420.00
01 2 1 6	Otros de protección ambiental	981,134.10	-363,503.99	617,630.11	617,630.11	0.00	617,630.11	397,216.71	186,216.71	186,216.71	186,216.71	431,413.40	420.00
01 2 1 6 1	Programa Sectorial de Medio Ambiente y Ordenamiento Ecológico	981,134.10	-363,503.99	617,630.11	617,630.11	0.00	617,630.11	397,216.71	186,216.71	186,216.71	186,216.71	431,413.40	420.00
01 2 1 6 1 5	Programa de medio ambiente	981,134.10	-363,503.99	617,630.11	617,630.11	0.00	617,630.11	397,216.71	186,216.71	186,216.71	186,216.71	431,413.40	420.00
01 2 1 6 1 5 091	Asignación Normal	981,134.10	-363,503.99	617,630.11	617,630.11	0.00	617,630.11	397,216.71	186,216.71	186,216.71	186,216.71	431,413.40	420.00
01 2 1 6 1 5 091 01	Comenzamiento de la biodiversidad en ecosistemas saludables	981,134.10	-363,503.99	617,630.11	617,630.11	0.00	617,630.11	397,216.71	186,216.71	186,216.71	186,216.71	431,413.40	420.00

GOBIERNO CONSTITUCIONAL DEL ESTADO DE CHIAPAS

SECRETARÍA DE HACIENDA

Recursos Fiscales - Ingresos estatales (Clasificación Administrativa)

SISTEMA PRESUPUESTARIO 2017

(PESOS)

CIERRE MENSUAL DE SEPTIEMBRE

EP-1A01

21111322 Procuraduría Ambiental en el Estado de Chiapas

Fecha: 30 de septiembre de 2017

UR FI	SM	SF	SS	FR	PS	PR	CA	AI	PT	MPIO	GASTO	TG	FF	SFTE	DESCRIPCIÓN	Presupuesto Aprobado	Modificación Neta	Presupuesto Modificado	Presupuesto Liberado	Presupuesto por Liberar	Presupuesto Ministrado	Presupuesto Componente Modificado	Presupuesto Devengado Modificado	Presupuesto Ejercido Modificado	Presupuesto Pagado Modificado	Disponibilidad Financiera Modificada	Disponible Presupuestario Modificado	
01	2	1	6	1	5	091	01	008	A001	000					Programa de Inspección, Vigilancia y evaluación para el cumplimiento a la protección del medio ambiente, los recursos naturales y forestales	981,134.10	-363,503.99	617,630.11	617,630.11	0.00	617,630.11	197,216.71	198,216.71	198,216.71	198,216.71	198,216.71	431,413.46	430,613.46
01	2	1	6	1	5	091	01	008	A001	000					Chetumal Estatal	426,503.00	-143,108.83	277,394.17	277,394.17	0.00	277,394.17	170,316.72	170,316.72	170,316.72	170,316.72	107,177.45	107,177.45	
01	2	1	6	1	5	091	01	008	A001	000					Materiales y Suministros.	147,000.00	-55,395.87	91,604.13	91,604.13	0.00	91,604.13	76,671.42	76,671.42	76,671.42	76,671.42	14,932.71	14,932.71	
01	2	1	6	1	5	091	01	008	A001	000					Materiales de Administración, Emisión de Documentos y Artículos Oficiales.	42,500.00	-14,166.68	28,333.32	28,333.32	0.00	28,333.32	27,452.98	27,452.98	27,452.98	27,452.98	880.34	880.34	
01	2	1	6	1	5	091	01	008	A001	000					Materiales y Utiles de Oficina.	42,500.00	-14,166.68	28,333.32	28,333.32	0.00	28,333.32	27,452.98	27,452.98	27,452.98	27,452.98	880.34	880.34	
01	2	1	6	1	5	091	01	008	A001	000					Ingresos estatales	42,500.00	-14,166.68	28,333.32	28,333.32	0.00	28,333.32	27,452.98	27,452.98	27,452.98	27,452.98	880.34	880.34	
01	2	1	6	1	5	091	01	008	A001	000					Ingresos estatales	42,500.00	-14,166.68	28,333.32	28,333.32	0.00	28,333.32	27,452.98	27,452.98	27,452.98	27,452.98	880.34	880.34	
01	2	1	6	1	5	091	01	008	A001	000					Materiales y Utiles de Impresión y Reproducción.	42,500.00	-14,166.68	28,333.32	28,333.32	0.00	28,333.32	27,452.98	27,452.98	27,452.98	27,452.98	880.34	880.34	
01	2	1	6	1	5	091	01	008	A001	000					Materiales y Utiles de Impresión y Reproducción.	42,500.00	-14,166.68	28,333.32	28,333.32	0.00	28,333.32	27,452.98	27,452.98	27,452.98	27,452.98	880.34	880.34	
01	2	1	6	1	5	091	01	008	A001	000					Materiales y Utiles de Impresión y Reproducción.	42,500.00	-14,166.68	28,333.32	28,333.32	0.00	28,333.32	27,452.98	27,452.98	27,452.98	27,452.98	880.34	880.34	
01	2	1	6	1	5	091	01	008	A001	000					Ingresos estatales	38,500.00	-15,937.50	22,562.50	22,562.50	0.00	22,562.50	22,020.55	22,020.55	22,020.55	22,020.55	291.95	291.95	
01	2	1	6	1	5	091	01	008	A001	000					Ingresos estatales	38,500.00	-15,937.50	22,562.50	22,562.50	0.00	22,562.50	22,020.55	22,020.55	22,020.55	22,020.55	291.95	291.95	
01	2	1	6	1	5	091	01	008	A001	000					Materiales, Utiles y Equipos Menores de Tecnologías de la Información y Comunicaciones.	38,500.00	-16,041.69	22,458.31	22,458.31	0.00	22,458.31	22,020.55	22,020.55	22,020.55	22,020.55	291.95	291.95	
01	2	1	6	1	5	091	01	008	A001	000					Materiales y Utiles Consumibles para el Procesamiento en Equipos y Bienes Informáticos.	38,500.00	-16,041.69	22,458.31	22,458.31	0.00	22,458.31	22,020.55	22,020.55	22,020.55	22,020.55	291.95	291.95	
01	2	1	6	1	5	091	01	008	A001	000					Ingresos estatales	28,500.00	-9,250.00	19,250.00	19,250.00	0.00	19,250.00	18,500.00	18,500.00	18,500.00	18,500.00	750.00	750.00	
01	2	1	6	1	5	091	01	008	A001	000					Ingresos estatales	28,500.00	-9,250.00	19,250.00	19,250.00	0.00	19,250.00	18,500.00	18,500.00	18,500.00	18,500.00	750.00	750.00	
01	2	1	6	1	5	091	01	008	A001	000					Recursos del Ejercicio	28,500.00	-9,250.00	19,250.00	19,250.00	0.00	19,250.00	18,500.00	18,500.00	18,500.00	18,500.00	750.00	750.00	
01	2	1	6	1	5	091	01	008	A001	000					Recursos del Ejercicio	28,500.00	-9,250.00	19,250.00	19,250.00	0.00	19,250.00	18,500.00	18,500.00	18,500.00	18,500.00	750.00	750.00	
01	2	1	6	1	5	091	01	008	A001	000					Material de Limpieza.	27,750.00	-9,250.00	18,500.00	18,500.00	0.00	18,500.00	18,500.00	18,500.00	18,500.00	18,500.00	750.00	750.00	
01	2	1	6	1	5	091	01	008	A001	000					Material de Limpieza.	27,750.00	-9,250.00	18,500.00	18,500.00	0.00	18,500.00	18,500.00	18,500.00	18,500.00	18,500.00	750.00	750.00	
01	2	1	6	1	5	091	01	008	A001	000					Ingresos estatales	21,601.14	-9,250.00	12,351.14	12,351.14	0.00	12,351.14	12,351.14	12,351.14	12,351.14	12,351.14	0.00	0.00	
01	2	1	6	1	5	091	01	008	A001	000					Ingresos estatales	21,601.14	-9,250.00	12,351.14	12,351.14	0.00	12,351.14	12,351.14	12,351.14	12,351.14	12,351.14	0.00	0.00	
01	2	1	6	1	5	091	01	008	A001	000					Recursos del Ejercicio	21,601.14	-9,250.00	12,351.14	12,351.14	0.00	12,351.14	12,351.14	12,351.14	12,351.14	12,351.14	0.00	0.00	
01	2	1	6	1	5	091	01	008	A001	000					Recursos del Ejercicio	21,601.14	-9,250.00	12,351.14	12,351.14	0.00	12,351.14	12,351.14	12,351.14	12,351.14	12,351.14	0.00	0.00	
01	2	1	6	1	5	091	01	008	A001	000					Productos Alimenticios para Personas.	22,111.11	-9,657.80	12,453.31	12,453.31	0.00	12,453.31	12,453.31	12,453.31	12,453.31	12,453.31	0.00	0.00	
01	2	1	6	1	5	091	01	008	A001	000					Productos Alimenticios para Personas.	22,111.11	-9,657.80	12,453.31	12,453.31	0.00	12,453.31	12,453.31	12,453.31	12,453.31	12,453.31	0.00	0.00	
01	2	1	6	1	5	091	01	008	A001	000					Productos Alimenticios para Personas.	22,111.11	-9,657.80	12,453.31	12,453.31	0.00	12,453.31	12,453.31	12,453.31	12,453.31	12,453.31	0.00	0.00	
01	2	1	6	1	5	091	01	008	A001	000					Productos Alimenticios para Personas.	22,111.11	-9,657.80	12,453.31	12,453.31	0.00	12,453.31	12,453.31	12,453.31	12,453.31	12,453.31	0.00	0.00	
01	2	1	6	1	5	091	01	008	A001	000					Recursos del Ejercicio	22,111.11	-9,657.80	12,453.31	12,453.31	0.00	12,453.31	12,453.31	12,453.31	12,453.31	12,453.31	0.00	0.00	
01	2	1	6	1	5	091	01	008	A001	000					Recursos del Ejercicio	22,111.11	-9,657.80	12,453.31	12,453.31	0.00	12,453.31	12,453.31	12,453.31	12,453.31	12,453.31	0.00	0.00	
01	2	1	6	1	5	091	01	008	A001	000					Utensilios para el Servicio de Alimentación.	22,301.11	0.00	22,301.11	22,301.11	0.00	22,301.11	22,301.11	22,301.11	22,301.11	22,301.11	0.00	0.00	
01	2	1	6	1	5	091	01	008	A001	000					Utensilios para el Servicio de Alimentación.	22,301.11	0.00	22,301.11	22,301.11	0.00	22,301.11	22,301.11	22,301.11	22,301.11	22,301.11	0.00	0.00	
01	2	1	6	1	5	091	01	008	A001	000					Utensilios para el Servicio de Alimentación.	22,301.11	0.00	22,301.11	22,301.11	0.00	22,301.11	22,301.11	22,301.11	22,301.11	22,301.11	0.00	0.00	
01	2	1	6	1	5	091	01	008	A001	000					Ingresos estatales	22,301.11	0.00	22,301.11	22,301.11	0.00	22,301.11	22,301.11	22,301.11	22,301.11	22,301.11	0.00	0.00	
01	2	1	6	1	5	091	01	008	A001	000					Ingresos estatales	22,301.11	0.00	22,301.11	22,301.11	0.00	22,301.11	22,301.11	22,301.11	22,301.11	22,301.11	0.00	0.00	
01	2	1	6	1	5	091	01	008	A001	000					Recursos del Ejercicio	22,301.11	0.00	22,301.11	22,301.11	0.00	22,301.11	22,301.11	22,301.11	22,301.11	22,301.11	0.00	0.00	
01	2	1	6	1	5	091	01	008	A001	000					Recursos del Ejercicio	22,301.11	0.00	22,301.11	22,301.11	0.00	22,301.11	22,301.11	22,301.11	22,301.11	22,301.11	0.00	0.00	
01	2	1	6	1	5	091	01	008	A001	000					Materiales y Artículos de Construcción y de Reparación.	24,800.00	-4,790.15	19,999.85	19,999.85	0.00	19,999.85	19,999.85	19,999.85	19,999.85	19,999.85	0.00	0.00	
01	2	1	6	1	5	091	01	008	A001	000					Materiales y Artículos de Construcción y de Reparación.	24,800.00	-4,790.15	19,999.85	19,999.85	0.00	19,999.85	19,999.85	19,999.85	19,999.85	19,999.85	0.00	0.00	
01	2	1	6	1	5	091	01	008	A001	000	</																	

GOBIERNO CONSTITUCIONAL DEL ESTADO DE CHIAPAS

SECRETARÍA DE HACIENDA

Recursos Fiscales - Ingresos estatales (Clasificación Administrativa)

SISTEMA PRESUPUESTARIO 2017

(PESOS)

CIERRE MENSUAL DE SEPTIEMBRE

EP-1A01

2111332 Procuraduría Ambiental en el Estado de Chiapas

sábado, 30 de septiembre de 2017

UR	FI	FA	SF	SS	FS	SP	OA	AI	PT	MP	GA	ST	TF	FF	SFTE	Presupuesto Aprobado	Modificación Nueva	Presupuesto Modificado	Presupuesto Liberado	Presupuesto por Liberar	Presupuesto Ministrado	Presupuesto Comprometido Modificado	Presupuesto Devengado Modificado	Presupuesto Ejercido Modificado	Presupuesto Pagado Modificado	Disponibilidad Financiera Modificada	Disponible Presupuestario Modificado						
01	2	1	6	1	5	091	01	000	000	000	000	000	000	000	000	12,119.83	-5,588.28	7,711.55	7,711.55	0.00	7,711.55	0.00	0.00	0.00	7,711.55	0.00	0.00	7,711.55	0.00	0.00	7,711.55	0.00	0.00
																Servicios de Agua.																	
																Ingresos estatales																	
																Recursos del Ejercicio																	
01	2	1	6	1	5	091	01	000	000	000	000	000	000	000	000	12,119.83	-5,588.28	7,711.55	7,711.55	0.00	7,711.55	0.00	0.00	0.00	7,711.55	0.00	0.00	7,711.55	0.00	0.00	7,711.55	0.00	0.00
																Teléfono Tradicional.																	
01	2	1	6	1	5	091	01	000	000	000	000	000	000	000	000	28,801.64	-12,000.66	16,800.98	16,800.98	0.00	16,800.98	0.00	0.00	0.00	16,800.98	0.00	0.00	16,800.98	0.00	0.00	16,800.98	0.00	0.00
																Servicio Telefónico Convencional.																	
01	2	1	6	1	5	091	01	000	000	000	000	000	000	000	000	28,801.64	-12,000.66	16,800.98	16,800.98	0.00	16,800.98	0.00	0.00	0.00	16,800.98	0.00	0.00	16,800.98	0.00	0.00	16,800.98	0.00	0.00
																Ingresos estatales																	
																Recursos del Ejercicio																	
01	2	1	6	1	5	091	01	000	000	000	000	000	000	000	000	28,801.64	-12,000.66	16,800.98	16,800.98	0.00	16,800.98	0.00	0.00	0.00	16,800.98	0.00	0.00	16,800.98	0.00	0.00	16,800.98	0.00	0.00
																Servicio de Telefonía Celular.																	
01	2	1	6	1	5	091	01	000	000	000	000	000	000	000	000	11,202.98	-4,702.42	6,500.56	6,500.56	0.00	6,500.56	0.00	0.00	0.00	6,500.56	0.00	0.00	6,500.56	0.00	0.00	6,500.56	0.00	0.00
																Ingresos estatales																	
																Recursos del Ejercicio																	
01	2	1	6	1	5	091	01	000	000	000	000	000	000	000	000	11,202.98	-4,702.42	6,500.56	6,500.56	0.00	6,500.56	0.00	0.00	0.00	6,500.56	0.00	0.00	6,500.56	0.00	0.00	6,500.56	0.00	0.00
																Servicios de Arrendamiento.																	
01	2	1	6	1	5	091	01	000	000	000	000	000	000	000	000	96,023.32	-40,293.24	55,730.08	55,730.08	0.00	55,730.08	0.00	0.00	0.00	55,730.08	0.00	0.00	55,730.08	0.00	0.00	55,730.08	0.00	0.00
																Arrendamiento de Edificios.																	
01	2	1	6	1	5	091	01	000	000	000	000	000	000	000	000	86,746.47	-36,145.19	50,601.28	50,601.28	0.00	50,601.28	0.00	0.00	0.00	50,601.28	0.00	0.00	50,601.28	0.00	0.00	50,601.28	0.00	0.00
																Arrendamiento de Edificios y Locales.																	
01	2	1	6	1	5	091	01	000	000	000	000	000	000	000	000	86,746.47	-36,145.19	50,601.28	50,601.28	0.00	50,601.28	0.00	0.00	0.00	50,601.28	0.00	0.00	50,601.28	0.00	0.00	50,601.28	0.00	0.00
																Ingresos estatales																	
																Recursos del Ejercicio																	
01	2	1	6	1	5	091	01	000	000	000	000	000	000	000	000	86,746.47	-36,145.19	50,601.28	50,601.28	0.00	50,601.28	0.00	0.00	0.00	50,601.28	0.00	0.00	50,601.28	0.00	0.00	50,601.28	0.00	0.00
																Arrendamiento de Maquinaria y Herramientas.																	
01	2	1	6	1	5	091	01	000	000	000	000	000	000	000	000	9,924.85	-4,114.55	5,790.30	5,790.30	0.00	5,790.30	0.00	0.00	0.00	5,790.30	0.00	0.00	5,790.30	0.00	0.00	5,790.30	0.00	0.00
																Ingresos estatales																	
																Recursos del Ejercicio																	
01	2	1	6	1	5	091	01	000	000	000	000	000	000	000	000	9,924.85	-4,114.55	5,790.30	5,790.30	0.00	5,790.30	0.00	0.00	0.00	5,790.30	0.00	0.00	5,790.30	0.00	0.00	5,790.30	0.00	0.00
																Servicios Profesionales, Científicos, Técnicos y Otros Servicios.																	
01	2	1	6	1	5	091	01	000	000	000	000	000	000	000	000	51,929.36	-21,533.65	30,395.71	30,395.71	0.00	30,395.71	0.00	0.00	0.00	30,395.71	0.00	0.00	30,395.71	0.00	0.00	30,395.71	0.00	0.00
																Servicios de Vigilancia.																	
01	2	1	6	1	5	091	01	000	000	000	000	000	000	000	000	51,929.36	-21,533.65	30,395.71	30,395.71	0.00	30,395.71	0.00	0.00	0.00	30,395.71	0.00	0.00	30,395.71	0.00	0.00	30,395.71	0.00	0.00
																Servicios de Vigilancia																	
01	2	1	6	1	5	091	01	000	000	000	000	000	000	000	000	51,929.36	-21,533.65	30,395.71	30,395.71	0.00	30,395.71	0.00	0.00	0.00	30,395.71	0.00	0.00	30,395.71	0.00	0.00	30,395.71	0.00	0.00
																Arrendamiento de Maquinaria y Equipos.																	
01	2	1	6	1	5	091	01	000	000	000	000	000	000	000	000	9,924.85	-4,114.55	5,790.30	5,790.30	0.00	5,790.30	0.00	0.00	0.00	5,790.30	0.00	0.00	5,790.30	0.00	0.00	5,790.30	0.00	0.00
																Ingresos estatales																	
																Recursos del Ejercicio																	
01	2	1	6	1	5	091	01	000	000	000	000	000	000	000	000	9,924.85	-4,114.55	5,790.30	5,790.30	0.00	5,790.30	0.00	0.00	0.00	5,790.30	0.00	0.00	5,790.30	0.00	0.00	5,790.30	0.00	0.00
																Servicios Profesionales, Científicos, Técnicos y Otros Servicios.																	
01	2	1	6	1	5	091	01	000	000	000	000	000	000	000	000	51,929.36	-21,533.65	30,395.71	30,395.71	0.00	30,395.71	0.00	0.00	0.00	30,395.71	0.00	0.00	30,395.71	0.00	0.00	30,395.71	0.00	0.00
																Seguros de Bienes Patrimoniales.																	
01	2	1	6	1	5	091	01	000	000	000	000	000	000	000	000	16,162.40	-14,308.65	1,298.16	1,298.16	0.00	1,298.16	0.00	0.00	0.00	1,298.16	0.00	0.00	1,298.16	0.00	0.00	1,298.16	0.00	0.00
																Seguros de Bienes Patrimoniales.																	
01	2	1	6	1	5	091	01	000	000	000	000	000	000	000	000	16,162.40	-14,308.65	1,298.16	1,298.16	0.00	1,298.16	0.00	0.00	0.00	1,298.16	0.00	0.00	1,298.16	0.00	0.00	1,298.16	0.00	0.00
																Seguros de Bienes Patrimoniales.																	
01	2	1	6	1	5	091	01	000	000	000	000	000	000	000	000	14,308.65	-14,308.65	0.00	0.00	0.00	0.00	0.00	0.00	0.00	0.00	0.00	0.00	0.00	0.00	0.00	0.00	0.00	0.00
																Ingresos estatales																	
																Recursos del Ejercicio																	
01	2	1	6	1	5	091	01	000	000	000	000	000	000	000	000	14,308.65	-14,308.65	0.00	0.00	0.00	0.00	0.00	0.00	0.00	0.00	0.00	0.00	0.00	0.00	0.00	0.00	0.00	0.00
																Comisiones por Ventas.																	
01	2	1	6	1	5	091	01	000	000	000	000	000	000	000	000	1,927.75	-624.59	1,298.16	1,298.16	0.00	1,298.16	0.00	0.00	0.00	1,298.16	0.00	0.00	1,298.16	0.00	0.00	1,298.16	0.00	0.00
																Comisiones por Ventas.																	
01	2	1	6	1	5	091	01	000	000	000	000	000	000	000	000	1,927.75	-624.59	1,298.16	1,298.16	0.00	1,298.16	0.00	0.00	0.00	1,298.16	0.00	0.00	1,298.16	0.00	0.00	1,298.16	0.00	0.00
																Ingresos estatales																	
																Recursos del Ejercicio																	
01	2	1	6	1	5	091	01	000	000	000	000	000	000	000	000	1,927.75	-624.59	1,298.16	1,298.16	0.00	1,298.16	0.00	0.00	0.00	1,298.16	0.00	0.00	1,298.16	0.00	0.00	1,298.16	0.00	0.00
																Recursos del Ejercicio																	
01	2	1	6	1	5	091	01	000	000	000	000	000	000	000	000	1,927.75	-624.59	1,298.16	1,298.16	0.00	1,298.16	0.00	0.00	0.00	1,298.16	0.00	0.00	1,298.16	0.00	0.00	1,298.16	0.00	0.00
																Servicios de Instalación, Reparación, Mantenimiento y Conservación.																	
01	2	1	6	1	5	091	01	000	000	000	000	000	000	000	000	97,238.01	-30,088.47	67,171.54	67,171.54	0.00	67,171.54	0.00	0.00	0.00	67,171.54	0.00	0.00	67,171.54	0.00	0.00	67,171.54	0.00	0.00
																Instalación, Reparación y Mantenimiento de Mobiliario y Equipo de Administración, Educación y Recreación.																	
01	2	1	6	1	5	091	01	000	000	000	000	000	000	000	000	9,986.49	-4,124.46	5,774.09	5,774.09	0.00	5,774.09	0.00	0.00	0.00	5,774.09	0.00	0.00	5,774.09	0.00	0.00	5,774.09	0.00	0.00

[Handwritten signature in blue ink]

[Handwritten signature in red ink]

GOBIERNO CONSTITUCIONAL DEL ESTADO DE CHIAPAS
SECRETARÍA DE HACIENDA
Recursos Fiscales - Ingresos estatales (Clasificación Administrativa)
SISTEMA PRESUPUESTARIO 2017
(PESOS)

CIERRE MENSUAL DE SEPTIEMBRE

EP-1A01

21111322 Procuraduría Ambiental en el Estado de Chiapas

sábado, 30 de septiembre de 2017

UR FI FAN SF SSF FS PP OA AI PT MPID GASTO TG FF SFTE	DESCRIPCIÓN	Presupuesto Aprobado	Modificación Nueva	Presupuesto Modificado	Presupuesto Liberado	Presupuesto por Liberar	Presupuesto Ministrado	Presupuesto Comprometido Modificado	Presupuesto Devengado Modificado	Presupuesto Ejercido Modificado	Presupuesto Pagado Modificado	Disponibilidad Financiera Modificada	Disponibilidad Presupuestaria Modificada
01 2 1 6 1 5 091 01 008 A001 000	Otros Servicios Generales.	9,352.57	0.00	9,352.57	9,352.57	0.00	9,352.57	0.00	0.00	0.00	0.00	9,352.57	9,352.57
01 2 1 6 1 5 091 01 008 A001 000	Impuestos y Derechos.	9,352.57	0.00	9,352.57	9,352.57	0.00	9,352.57	0.00	0.00	0.00	0.00	9,352.57	9,352.57
01 2 1 6 1 5 091 01 008 A001 000	Otros Impuestos y Derechos.	9,352.57	0.00	9,352.57	9,352.57	0.00	9,352.57	0.00	0.00	0.00	0.00	9,352.57	9,352.57
01 2 1 6 1 5 091 01 008 A001 000	Ingresos estatales	9,352.57	0.00	9,352.57	9,352.57	0.00	9,352.57	0.00	0.00	0.00	0.00	9,352.57	9,352.57
01 2 1 6 1 5 091 01 008 A001 000	Recursos del Ejercicio	9,352.57	0.00	9,352.57	9,352.57	0.00	9,352.57	0.00	0.00	0.00	0.00	9,352.57	9,352.57

GOBIERNO CONSTITUCIONAL DEL ESTADO DE CHIAPAS
SECRETARÍA DE HACIENDA
Recurso Federales - Fondo General de Participaciones (Clasificación Administrativa)

SISTEMA PRESUPUESTARIO 2017
(PESOS)
CIERRE MENSUAL DE SEPTIEMBRE

UAF	FE	FIN	SF	SS	FP	OA	AI	PT	MP	GA	ST	TF	FF	SFTE	DESCRIPTÓN	Presupuesto Aprobado	Modificación Nueva	Presupuesto Modificado	Presupuesto Liberado	Presupuesto por Liberar	Presupuesto Ministrado	Presupuesto Comprometido Modificado	Presupuesto Devengado Modificado	Presupuesto Ejercido Modificado	Presupuesto Pagado Modificado	Disponibilidad Financiera Modificada	Disponibilidad Presupuestaria Modificada	
01	2	1	6	1	5	091	01	01	01	01	000	17103	1	5811	Fondo General de Participaciones	96,500.00	-3,000.00	47,500.00	47,500.00	0.00	47,500.00	47,500.00	47,500.00	47,500.00	0.00	0.00	0.00	0.00
01	2	1	6	1	5	091	01	01	01	000	17103	1	5811	5	Recursos del Ejercicio	96,500.00	-3,000.00	47,500.00	47,500.00	0.00	47,500.00	47,500.00	47,500.00	47,500.00	0.00	0.00	0.00	0.00
01	2	1	6	1	5	091	01	01	01	000	2000			5	Materiales y Suministros.	0.00	150,862.79	150,862.79	150,862.79	0.00	61,914.88	29,063.56	29,063.56	23,276.60	38,644.29	120,997.23	43,940.86	0.00
01	2	1	6	1	5	091	01	01	01	000	2100			5	Materiales de Administración, Emisión de Documentos y Artículos Oficiales.	0.00	99,729.78	99,729.78	99,729.78	0.00	35,003.20	15,889.92	15,889.92	9,202.96	16,323.24	16,323.24	16,323.24	0.00
01	2	1	6	1	5	091	01	01	01	000	211			5	Materiales y Utiles de Oficina.	0.00	14,166.68	14,166.68	14,166.68	0.00	7,081.33	11,881.44	11,881.44	5,246.46	1,934.85	2,282.24	2,282.24	1,934.85
01	2	1	6	1	5	091	01	01	01	000	21101			5	Materiales y Utiles de Oficina.	0.00	14,166.68	14,166.68	14,166.68	0.00	7,081.33	11,881.44	11,881.44	5,246.46	1,934.85	2,282.24	2,282.24	1,934.85
01	2	1	6	1	5	091	01	01	01	000	21101			5	Fondo General de Participaciones	0.00	14,166.68	14,166.68	14,166.68	0.00	7,081.33	11,881.44	11,881.44	5,246.46	1,934.85	2,282.24	2,282.24	1,934.85
01	2	1	6	1	5	091	01	01	01	000	21101			5	Recursos del Ejercicio	0.00	14,166.68	14,166.68	14,166.68	0.00	7,081.33	11,881.44	11,881.44	5,246.46	1,934.85	2,282.24	2,282.24	1,934.85
01	2	1	6	1	5	091	01	01	01	000	212			5	Materiales y Utiles de Impresión y Reproducción.	0.00	15,937.50	15,937.50	15,937.50	0.00	6,375.00	2,698.00	2,698.00	2,698.00	1,934.85	2,282.24	2,282.24	1,934.85
01	2	1	6	1	5	091	01	01	01	000	21201			5	Materiales y Utiles de Impresión y Reproducción.	0.00	15,937.50	15,937.50	15,937.50	0.00	6,375.00	2,698.00	2,698.00	2,698.00	1,934.85	2,282.24	2,282.24	1,934.85
01	2	1	6	1	5	091	01	01	01	000	21201			5	Fondo General de Participaciones	0.00	15,937.50	15,937.50	15,937.50	0.00	6,375.00	2,698.00	2,698.00	2,698.00	1,934.85	2,282.24	2,282.24	1,934.85
01	2	1	6	1	5	091	01	01	01	000	21201			5	Recursos del Ejercicio	0.00	15,937.50	15,937.50	15,937.50	0.00	6,375.00	2,698.00	2,698.00	2,698.00	1,934.85	2,282.24	2,282.24	1,934.85
01	2	1	6	1	5	091	01	01	01	000	214			5	Información y Comunicaciones.	0.00	20,374.60	20,374.60	20,374.60	0.00	7,999.87	3,417.00	3,417.00	3,417.00	7,999.87	20,374.60	20,374.60	7,999.87
01	2	1	6	1	5	091	01	01	01	000	21401			5	Información y Comunicaciones.	0.00	20,374.60	20,374.60	20,374.60	0.00	7,999.87	3,417.00	3,417.00	3,417.00	7,999.87	20,374.60	20,374.60	7,999.87
01	2	1	6	1	5	091	01	01	01	000	21401			5	Equipos y Bienes Informáticos.	0.00	20,374.60	20,374.60	20,374.60	0.00	7,999.87	3,417.00	3,417.00	3,417.00	7,999.87	20,374.60	20,374.60	7,999.87
01	2	1	6	1	5	091	01	01	01	000	216			5	Materiales de Limpieza.	0.00	9,250.00	9,250.00	9,250.00	0.00	4,625.00	1,946.46	1,946.46	1,946.46	3,378.52	8,202.52	8,202.52	3,378.52
01	2	1	6	1	5	091	01	01	01	000	21601			5	Materiales de Limpieza.	0.00	9,250.00	9,250.00	9,250.00	0.00	4,625.00	1,946.46	1,946.46	1,946.46	3,378.52	8,202.52	8,202.52	3,378.52
01	2	1	6	1	5	091	01	01	01	000	21601			5	Fondo General de Participaciones	0.00	9,250.00	9,250.00	9,250.00	0.00	4,625.00	1,946.46	1,946.46	1,946.46	3,378.52	8,202.52	8,202.52	3,378.52
01	2	1	6	1	5	091	01	01	01	000	21601			5	Recursos del Ejercicio	0.00	9,250.00	9,250.00	9,250.00	0.00	4,625.00	1,946.46	1,946.46	1,946.46	3,378.52	8,202.52	8,202.52	3,378.52
01	2	1	6	1	5	091	01	01	01	000	220			5	Alimentos y Derivados.	0.00	9,657.80	9,657.80	9,657.80	0.00	3,863.12	3,319.64	3,319.64	3,319.64	9,657.80	3,319.64	3,319.64	3,319.64
01	2	1	6	1	5	091	01	01	01	000	221			5	Productos Alimenticios para Personas.	0.00	9,657.80	9,657.80	9,657.80	0.00	3,863.12	3,319.64	3,319.64	3,319.64	9,657.80	3,319.64	3,319.64	3,319.64
01	2	1	6	1	5	091	01	01	01	000	22111			5	Productos Alimenticios para Personas.	0.00	9,657.80	9,657.80	9,657.80	0.00	3,863.12	3,319.64	3,319.64	3,319.64	9,657.80	3,319.64	3,319.64	3,319.64
01	2	1	6	1	5	091	01	01	01	000	22111			5	Fondo General de Participaciones	0.00	9,657.80	9,657.80	9,657.80	0.00	3,863.12	3,319.64	3,319.64	3,319.64	9,657.80	3,319.64	3,319.64	3,319.64
01	2	1	6	1	5	091	01	01	01	000	22111			5	Recursos del Ejercicio	0.00	9,657.80	9,657.80	9,657.80	0.00	3,863.12	3,319.64	3,319.64	3,319.64	9,657.80	3,319.64	3,319.64	3,319.64
01	2	1	6	1	5	091	01	01	01	000	2400			5	Materiales de Construcción y de Reparación.	0.00	6,796.15	6,796.15	6,796.15	0.00	2,716.04	2,716.04	2,716.04	2,716.04	6,796.15	2,716.04	2,716.04	2,716.04
01	2	1	6	1	5	091	01	01	01	000	246			5	Materiales Eléctricos y Electrónicos.	0.00	6,796.15	6,796.15	6,796.15	0.00	2,716.04	2,716.04	2,716.04	2,716.04	6,796.15	2,716.04	2,716.04	2,716.04
01	2	1	6	1	5	091	01	01	01	000	24601			5	Materiales Eléctricos y Electrónicos.	0.00	6,796.15	6,796.15	6,796.15	0.00	2,716.04	2,716.04	2,716.04	2,716.04	6,796.15	2,716.04	2,716.04	2,716.04
01	2	1	6	1	5	091	01	01	01	000	24601			5	Fondo General de Participaciones	0.00	6,796.15	6,796.15	6,796.15	0.00	2,716.04	2,716.04	2,716.04	2,716.04	6,796.15	2,716.04	2,716.04	2,716.04
01	2	1	6	1	5	091	01	01	01	000	24601			5	Recursos del Ejercicio	0.00	6,796.15	6,796.15	6,796.15	0.00	2,716.04	2,716.04	2,716.04	2,716.04	6,796.15	2,716.04	2,716.04	2,716.04
01	2	1	6	1	5	091	01	01	01	000	2800			5	Combustibles, Lubricantes y Aditivos.	0.00	54,619.20	54,619.20	54,619.20	0.00	20,544.18	10,700.00	10,700.00	10,700.00	54,619.20	10,700.00	10,700.00	10,700.00
01	2	1	6	1	5	091	01	01	01	000	281			5	Combustibles, Lubricantes y Aditivos.	0.00	54,619.20	54,619.20	54,619.20	0.00	20,544.18	10,700.00	10,700.00	10,700.00	54,619.20	10,700.00	10,700.00	10,700.00
01	2	1	6	1	5	091	01	01	01	000	28111			5	Combustibles.	0.00	54,619.20	54,619.20	54,619.20	0.00	20,544.18	10,700.00	10,700.00	10,700.00	54,619.20	10,700.00	10,700.00	10,700.00
01	2	1	6	1	5	091	01	01	01	000	28111			5	Fondo General de Participaciones	0.00	54,619.20	54,619.20	54,619.20	0.00	20,544.18	10,700.00	10,700.00	10,700.00	54,619.20	10,700.00	10,700.00	10,700.00
01	2	1	6	1	5	091	01	01	01	000	28111			5	Recursos del Ejercicio	0.00	54,619.20	54,619.20	54,619.20	0.00	20,544.18	10,700.00	10,700.00	10,700.00	54,619.20	10,700.00	10,700.00	10,700.00
01	2	1	6	1	5	091	01	01	01	000	2890			5	Herramientas, Repuestos y Accesorios Menores.	0.00	20,066.86	20,066.86	20,066.86	0.00	9,208.34	4,919.20	4,919.20	4,919.20	20,066.86	4,919.20	4,919.20	4,919.20

1

1

GOBIERNO CONSTITUCIONAL DEL ESTADO DE CHIAPAS
SECRETARÍA DE HACIENDA
Recurso Federales - Fondo General de Participaciones (Clasificación Administrativa)
SISTEMA PRESUPUESTARIO 2017
(PESOS)

CIERRE MENSUAL DE SEPTIEMBRE

EP-5811

Página 6 de 7

21111322

Procuraduría Ambiental en el Estado de Chiapas

UR F	FM	SF	SR	FF	PP	CA	AT	PT	MP	PG	TO	FF	SR	TE	DESCRIPCIÓN	Presupuesto Aprobado	Modificación Nueva	Presupuesto Modificado	Presupuesto Liberado	Presupuesto por Liberar	Presupuesto Ministrado	Presupuesto Comprometido	Presupuesto Devengado	Presupuesto Ejercido	Presupuesto Pagado	Disponibilidad Financiera	Disponibilidad Presupuestada		
01	2	1	6	1	5	091	01	C08	A001	000	33601	1	5811		Arrendamiento de Maquinaria y Equipo.	0.00	822.90	822.90	822.90	0.00	822.90	0.00	822.90	0.00	822.90	0.00	822.90	0.00	822.90
01	2	1	6	1	5	091	01	C08	A001	000	33601	1	5811		Fondo General de Participaciones	0.00	822.90	822.90	822.90	0.00	822.90	0.00	822.90	0.00	822.90	0.00	822.90	0.00	822.90
01	2	1	6	1	5	091	01	C08	A001	000	33601	1	5811		Recursos del Ejercicio	0.00	822.90	822.90	822.90	0.00	822.90	0.00	822.90	0.00	822.90	0.00	822.90	0.00	822.90
01	2	1	6	1	5	091	01	C08	A001	000	3300			Servicios Profesionales, Científicos, Técnicos y Otros Servicios.	0.00	8,713.16	8,713.16	8,713.16	0.00	8,713.16	0.00	8,713.16	0.00	8,713.16	0.00	8,713.16	0.00	8,713.16	
01	2	1	6	1	5	091	01	C08	A001	000	338			Servicios de Vigilancia.	0.00	8,713.16	8,713.16	8,713.16	0.00	8,713.16	0.00	8,713.16	0.00	8,713.16	0.00	8,713.16	0.00	8,713.16	
01	2	1	6	1	5	091	01	C08	A001	000	33801			Servicio de Vigilancia	0.00	8,713.16	8,713.16	8,713.16	0.00	8,713.16	0.00	8,713.16	0.00	8,713.16	0.00	8,713.16	0.00	8,713.16	
01	2	1	6	1	5	091	01	C08	A001	000	33801	1	5811		Fondo General de Participaciones	0.00	8,713.16	8,713.16	8,713.16	0.00	8,713.16	0.00	8,713.16	0.00	8,713.16	0.00	8,713.16	0.00	8,713.16
01	2	1	6	1	5	091	01	C08	A001	000	33801	1	5811		Recursos del Ejercicio	0.00	8,713.16	8,713.16	8,713.16	0.00	8,713.16	0.00	8,713.16	0.00	8,713.16	0.00	8,713.16	0.00	8,713.16
01	2	1	6	1	5	091	01	C08	A001	000	3500			Servicios de Inspección, Reparación, Mantenimiento y Conservación.	0.00	8,713.16	8,713.16	8,713.16	0.00	8,713.16	0.00	8,713.16	0.00	8,713.16	0.00	8,713.16	0.00	8,713.16	
01	2	1	6	1	5	091	01	C08	A001	000	352			Servicios de Inspección, Reparación, Mantenimiento y Conservación de Maquinaria y Equipo de Administración, Educación y Recreación.	0.00	8,713.16	8,713.16	8,713.16	0.00	8,713.16	0.00	8,713.16	0.00	8,713.16	0.00	8,713.16	0.00	8,713.16	
01	2	1	6	1	5	091	01	C08	A001	000	35201			Mantenimiento y Conservación de Mobiliario y Equipo de Administración.	0.00	8,713.16	8,713.16	8,713.16	0.00	8,713.16	0.00	8,713.16	0.00	8,713.16	0.00	8,713.16	0.00	8,713.16	
01	2	1	6	1	5	091	01	C08	A001	000	35201	1	5811		Fondo General de Participaciones	0.00	8,713.16	8,713.16	8,713.16	0.00	8,713.16	0.00	8,713.16	0.00	8,713.16	0.00	8,713.16	0.00	8,713.16
01	2	1	6	1	5	091	01	C08	A001	000	35201	1	5811		Recursos del Ejercicio	0.00	8,713.16	8,713.16	8,713.16	0.00	8,713.16	0.00	8,713.16	0.00	8,713.16	0.00	8,713.16	0.00	8,713.16
01	2	1	6	1	5	091	01	C08	A001	000	35301			Inspección, Reparación y Mantenimiento de Equipo de Computo y Tecnología de la Información.	0.00	9,056.19	9,056.19	9,056.19	0.00	9,056.19	0.00	9,056.19	0.00	9,056.19	0.00	9,056.19	0.00	9,056.19	
01	2	1	6	1	5	091	01	C08	A001	000	35301	1	5811		Mantenimiento y Conservación de Bienes Informáticos.	0.00	9,056.19	9,056.19	9,056.19	0.00	9,056.19	0.00	9,056.19	0.00	9,056.19	0.00	9,056.19	0.00	9,056.19
01	2	1	6	1	5	091	01	C08	A001	000	35301	1	5811		Fondo General de Participaciones	0.00	9,056.19	9,056.19	9,056.19	0.00	9,056.19	0.00	9,056.19	0.00	9,056.19	0.00	9,056.19	0.00	9,056.19
01	2	1	6	1	5	091	01	C08	A001	000	35301	1	5811		Recursos del Ejercicio	0.00	9,056.19	9,056.19	9,056.19	0.00	9,056.19	0.00	9,056.19	0.00	9,056.19	0.00	9,056.19	0.00	9,056.19
01	2	1	6	1	5	091	01	C08	A001	000	355			Reparación y Mantenimiento de Equipo de Transporte.	0.00	1,656.10	1,656.10	1,656.10	0.00	1,656.10	0.00	1,656.10	0.00	1,656.10	0.00	1,656.10	0.00	1,656.10	
01	2	1	6	1	5	091	01	C08	A001	000	355			Mantenimiento, Conservación y Reparación de Vehículos Terrestres, Aéreos, Marítimos, Lacustres y Fluviales	0.00	1,656.10	1,656.10	1,656.10	0.00	1,656.10	0.00	1,656.10	0.00	1,656.10	0.00	1,656.10	0.00	1,656.10	
01	2	1	6	1	5	091	01	C08	A001	000	35501			Fondo General de Participaciones	0.00	1,656.10	1,656.10	1,656.10	0.00	1,656.10	0.00	1,656.10	0.00	1,656.10	0.00	1,656.10	0.00	1,656.10	
01	2	1	6	1	5	091	01	C08	A001	000	35501	1	5811		Recursos del Ejercicio	0.00	1,656.10	1,656.10	1,656.10	0.00	1,656.10	0.00	1,656.10	0.00	1,656.10	0.00	1,656.10	0.00	1,656.10
01	2	1	6	1	5	091	01	C08	A001	000	357			Inspección, Reparación y Mantenimiento de Maquinaria, Herramientas y Equipo.	0.00	1,656.10	1,656.10	1,656.10	0.00	1,656.10	0.00	1,656.10	0.00	1,656.10	0.00	1,656.10	0.00	1,656.10	
01	2	1	6	1	5	091	01	C08	A001	000	35701			Mantenimiento y Conservación de Maquinaria y Equipo.	0.00	1,656.10	1,656.10	1,656.10	0.00	1,656.10	0.00	1,656.10	0.00	1,656.10	0.00	1,656.10	0.00	1,656.10	
01	2	1	6	1	5	091	01	C08	A001	000	35701	1	5811		Fondo General de Participaciones	0.00	1,656.10	1,656.10	1,656.10	0.00	1,656.10	0.00	1,656.10	0.00	1,656.10	0.00	1,656.10	0.00	1,656.10
01	2	1	6	1	5	091	01	C08	A001	000	35701	1	5811		Recursos del Ejercicio	0.00	1,656.10	1,656.10	1,656.10	0.00	1,656.10	0.00	1,656.10	0.00	1,656.10	0.00	1,656.10	0.00	1,656.10
01	2	1	6	1	5	091	01	C08	A001	000	358			Servicios de Limpieza y Menaje de Deshechos.	0.00	863.75	863.75	863.75	0.00	863.75	0.00	863.75	0.00	863.75	0.00	863.75	0.00	863.75	
01	2	1	6	1	5	091	01	C08	A001	000	35801			Servicios de Lavandería, Limpieza, Higiene y Participación.	0.00	863.75	863.75	863.75	0.00	863.75	0.00	863.75	0.00	863.75	0.00	863.75	0.00	863.75	
01	2	1	6	1	5	091	01	C08	A001	000	35801	1	5811		Fondo General de Participaciones	0.00	863.75	863.75	863.75	0.00	863.75	0.00	863.75	0.00	863.75	0.00	863.75	0.00	863.75
01	2	1	6	1	5	091	01	C08	A001	000	35801	1	5811		Recursos del Ejercicio	0.00	863.75	863.75	863.75	0.00	863.75	0.00	863.75	0.00	863.75	0.00	863.75	0.00	863.75
01	2	1	6	1	5	091	01	C08	A001	000	3700			Servicios de Traslado y Viajes.	0.00	134,033.81	134,033.81	134,033.81	0.00	134,033.81	0.00	134,033.81	0.00	134,033.81	0.00	134,033.81	0.00	134,033.81	
01	2	1	6	1	5	091	01	C08	A001	000	371			Viajes Aéreos.	0.00	19,357.51	19,357.51	19,357.51	0.00	19,357.51	0.00	19,357.51	0.00	19,357.51	0.00	19,357.51	0.00	19,357.51	
01	2	1	6	1	5	091	01	C08	A001	000	37111			Viajes Nacionales Aéreos.	0.00	19,357.51	19,357.51	19,357.51	0.00	19,357.51	0.00	19,357.51	0.00	19,357.51	0.00	19,357.51	0.00	19,357.51	
01	2	1	6	1	5	091	01	C08	A001	000	37111	1	5811		Fondo General de Participaciones	0.00	19,357.51	19,357.51	19,357.51	0.00	19,357.51	0.00	19,357.51	0.00	19,357.51	0.00	19,357.51	0.00	19,357.51
01	2	1	6	1	5	091	01	C08	A001	000	37111	1	5811		Recursos del Ejercicio	0.00	19,357.51	19,357.51	19,357.51	0.00	19,357.51	0.00	19,357.51	0.00	19,357.51	0.00	19,357.51	0.00	19,357.51
01	2	1	6	1	5	091	01	C08	A001	000	375			Valores en el Pk.	0.00	114,676.30	114,676.30	114,676.30	0.00	114,676.30	0.00	114,676.30	0.00	114,676.30	0.00	114,676.30	0.00	114,676.30	

Fecha: 30 de septiembre de 2017



GOBIERNO CONSTITUCIONAL DEL ESTADO DE CHIAPAS
SECRETARÍA DE HACIENDA
Recurso Federales - Fondo General de Participaciones (Clasificación Administrativa)
SISTEMA PRESUPUESTARIO 2017
(PESOS)

CIERRE MENSUAL DE SEPTIEMBRE

EP-5811

Página 7 d

21111322 Procuraduría Ambiental en el Estado de Chiapas
 UR FI FIM SF SS FS PP OA AL PT MPIO GASTO TG FF SFE

UR FI FIM SF SS FS PP OA AL PT MPIO GASTO TG FF SFE	DESCRIPCIÓN	Presupuesto Aprobado	Modificación Neta	Presupuesto Modificado	Presupuesto Liberado	Presupuesto por Liberar	Presupuesto Ministrado	Presupuesto Comprometido Modificado	Presupuesto Devengado Modificado	Presupuesto Ejecutado Modificado	Presupuesto Pagado Modificado	Disponibilidad Financiera Modificada	Disponibilidad Presupuestal Modificada
01 2 1 6 1 5 091 01 C08 A001 000 37511	Valores Nacionales	0.00	114,676.30	114,676.30	114,676.30	0.00	46,776.86	0.00	0.00	0.00	0.00	46,776.86	114,676.30
01 2 1 6 1 5 091 01 C08 A001 000 37511 1 5811	Fondo General de Participaciones	0.00	114,676.30	114,676.30	114,676.30	0.00	46,776.86	0.00	0.00	0.00	0.00	46,776.86	114,676.30
01 2 1 6 1 5 091 01 C08 A001 000 37511 1 5811 5	Recursos del Ejercicio	0.00	114,676.30	114,676.30	114,676.30	0.00	46,776.86	0.00	0.00	0.00	0.00	46,776.86	114,676.30
01 2 1 6 1 5 091 01 C08 A001 000 3800	Servicios Oficiales	0.00	397.46	397.46	397.46	0.00	397.46	0.00	0.00	0.00	0.00	397.46	397.46
01 2 1 6 1 5 091 01 C08 A001 000 383	Congresos y Convenciones	0.00	397.46	397.46	397.46	0.00	397.46	0.00	0.00	0.00	0.00	397.46	397.46
01 2 1 6 1 5 091 01 C08 A001 000 38301	Congresos y Convenciones	0.00	397.46	397.46	397.46	0.00	397.46	0.00	0.00	0.00	0.00	397.46	397.46
01 2 1 6 1 5 091 01 C08 A001 000 38301 1 5811	Fondo General de Participaciones	0.00	397.46	397.46	397.46	0.00	397.46	0.00	0.00	0.00	0.00	397.46	397.46
01 2 1 6 1 5 091 01 C08 A001 000 38301 1 5811 5	Recursos del Ejercicio	0.00	397.46	397.46	397.46	0.00	397.46	0.00	0.00	0.00	0.00	397.46	397.46
01 2 1 6 1 5 091 01 C08 A001 000 3900	Otros Servicios Generales	0.00	1,288.00	1,288.00	1,288.00	0.00	1,288.00	0.00	0.00	0.00	0.00	1,288.00	1,288.00
01 2 1 6 1 5 091 01 C08 A001 000 3989	Impuesto Sobre Nombras y Otros que se Derivan de una Inspección Laboral	0.00	1,288.00	1,288.00	1,288.00	0.00	1,288.00	0.00	0.00	0.00	0.00	1,288.00	1,288.00
01 2 1 6 1 5 091 01 C08 A001 000 39891	Impuesto Sobre Nombras y Otros que se Derivan de una Inspección Laboral	0.00	1,288.00	1,288.00	1,288.00	0.00	1,288.00	0.00	0.00	0.00	0.00	1,288.00	1,288.00
01 2 1 6 1 5 091 01 C08 A001 000 39891 1 5811	Fondo General de Participaciones	0.00	1,288.00	1,288.00	1,288.00	0.00	1,288.00	0.00	0.00	0.00	0.00	1,288.00	1,288.00
01 2 1 6 1 5 091 01 C08 A001 000 39891 1 5811 5	Recursos del Ejercicio	0.00	1,288.00	1,288.00	1,288.00	0.00	1,288.00	0.00	0.00	0.00	0.00	1,288.00	1,288.00

